

## Y3 RGB+CCT függőleges távirányító

Modell No.:Y3

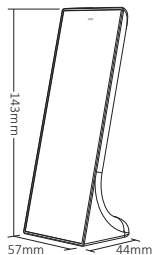
### Funkció

- Puha és matt érintőüveg, karcálló
- 2,4 GHz-es vezeték nélküli átviteli technológia
- Az Y3 függőleges távirányító az RGB+CCT vezérlőhöz
- 2,4 GHz-es vezeték nélküli átviteli technológia
- Támogatja a Miboxer/Milight 2.4G vezérlősorozatot
- Ellenőrzési távolság: 30 m
- Jelenet mentése (max. 3 jelenet)
- Egyidejű munkavégzés több eszközzel
- Függőleges kialakítás csúszásmentes tartóval
- Puha és matt érintőüveg

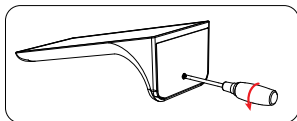


### Termék paraméter

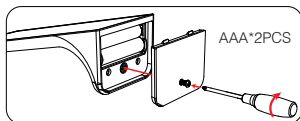
Termék név:	Y3 RGB+CCT függőleges távirányító
Model szám.:	Y3
Üzemi feszültség:	3V(AAA*2PCS)
Készenléti fogyasztás:	15μA
Átvitel:	6dBm
Jegyzőkönyv:	2.4GHz RF
Moduláció:	GFSK
Ellenőrzési távolság:	30M
Üzemhőmérséklet:	-10~40°C
EMC alapértelmezett(EMC):	ETSI EN 301 489-1 V2.2.3 ETSI EN 301 489-3 V2.3.2
Biztonsági szabvány(LVD):	EN 61347-2-11:2001+A1:2019 EN 61347-1:2015+A1:2021 EN 62493:2015+A1:2022
Rádió berendezések(RED):	ETSI EN 300 400 V2.2.1
Tanúsítvány:	CE, EMC, LVD, RED



## Akkumulátor beszerelés

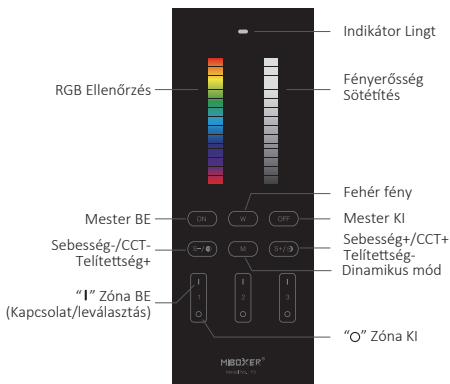


1. Csavarja ki a csavart és nyissa ki a kupakot



2. az akkumulátor behelyezése után húzza meg a csavart

## Utasítás



### Kulcs leírása

fehér:



Fehér színhez

Több funkciós:



Sebesség+/CCT+/telítettség-

Több funkciós:



Sebesség-/CCT-/telítettség+

Dinamikus mód:



Folyamatosan váltson módot

RGB csúszkát:



Halvány rgb szín

Fényerő csúszka:



Halvány fényerő

Zóna BE/KI (összekapcsolás/leválasztás):

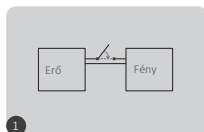
Három zóna



"1" Zóna BE (összekapcsolás/leválasztás), "O" Zóna KI

# Összekapcsolás/leválasztás utasítás

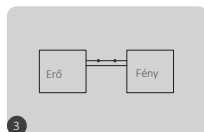
**Link** Figyelem: a távirányítót használat előtt össze kell kapcsolni a világítótestekkel



10 másodperc elteltével kapcsolja ki és kapcsolja be a lámpákat



röviden nyomja meg az " | " gombot 3-szor 3 másodpercen belül

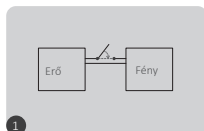


A kapcsolat akkor történik meg, amikor a lámpa felvillan 3 times slowly




Kérjük, ismételje meg a fenti lépéseket, ha a lámpa nem villog (Figyelem: nem kell linkelni, ha a lámpa már be van kapcsolva)

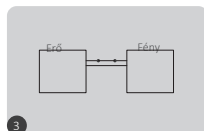
## Az utasítás leválasztása



10 másodperc elteltével kapcsolja ki és kapcsolja be a lámpákat



Nyomja meg röviden az " | " gombot 5-ször 3 másodpercen belül



A kapcsolat leválasztása akkor történik meg, amikor a fény 10-szer gyorsan felvillan



Kérjük, ismételje meg a fenti lépéseket, ha a fény nem villog (Figyelem: nem kell leválasztani, ha a lámpa nincs csatlakoztatva)

## Funkció leírás

### Halvány RGB szín



Fel és le, hogy különböző színeket kapjon

### Halvány fényerő



Fel és le a fényerő csökkentéséhez

### Több funkció:

Sebesség-/CCT-/telítettség+



Dinamikus mód, sebesség csökkentése  
Fehér mód, színhőmérséklet alacsonyabb  
RGB mód, telítettség növelése

### Több funkció:

Sebesség+/CCT+/telítettség-



Dinamikus mód, gyorsíts  
Fehér mód, színhőmérséklet feljebb  
RGB mód, telítettség csökkent

## Figyelem

1. Ez a távirányító a Miboxer/Milight 2.4G vezérlősorozathoz, kérjük, ellenőrizze a kompatibilitást a használati utasításban.
2. Ne használja nedves vagy magas hőmérsékletű helyen, vegye ki az elemet, ha nem használja a távirányítót frequently and save remote in dry area without static electricity.
3. Don't use it in metal or magnetic area, it will affect transmitting signal and reduce distance.

