

## 3组立式遥控器 (RGB+CCT)

型号:Y3

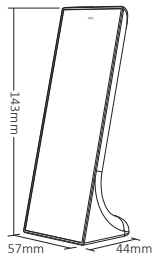
### 产品特点

- 肤感哑光钢化玻璃设计, 耐磨防刮, 不留指纹
- 2.4GHz无线传输技术, 传输速度快、稳定性好、抗干扰性强。
- 支持匹配多台设备, 可同时对多台设备进行控制
- 调整光源/灯具RGB的颜色、亮度、饱和度, 控制动态模式及速度
- 支持MiBoxer/Mi-Light 2.4G系列控制器和灯具
- 桌面立式防滑设计
- 可应用于商业照明, 酒店照明, 家居照明的智能控制。

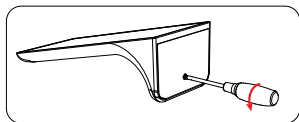


### 产品参数

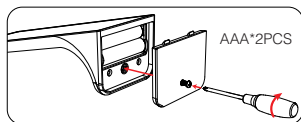
产品名称:	3组立式遥控器(RGB+CCT)
型号:	Y3
工作电压:	3V(AAA*2PCS)
待机功耗:	15 $\mu$ A
发射功率:	6dBm
通讯协议:	2.4GHz RF
调制方式:	GFSK
控制距离:	30米
工作温度:	-10~40°C
EMC标准 (EMC):	ETSI EN 301 489-1 V2.2.3 ETSI EN 301 489-3 V2.3.2
安全标准 (LVD):	EN 61347-2-11:2001+A1:2019 EN 61347-1:2015+A1:2021 EN 62493:2015+A1:2022
无线电设备 (RED):	ETSI EN 300 400 V2.2.1
认证:	CE、EMC、LVD、RED



## 电池安装说明

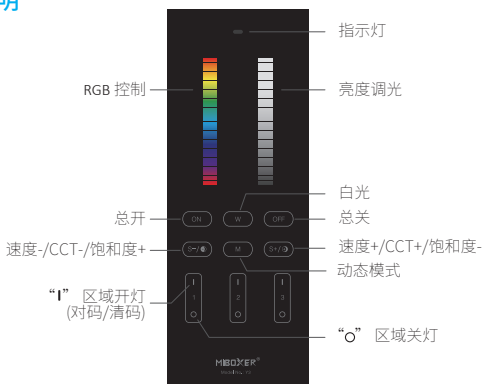


1. 松开螺丝, 打开电池盖




2. 安装完电池后, 并拧紧螺丝。


## 功能说明




### 按键说明

白光键: 


切换到白光模式

多功能按键: 

速度+/CCT+/饱和度-

多功能按键: 

速度-/CCT-/饱和度+

动态模式键: 

连续短按可循环切换动态模式

彩光滑条: 

可调节灯光的颜色

亮度滑条: 

可调节灯光的亮度

分区开关(对码/清码)键:

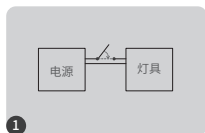
可添加三组分区, 一个按钮对应一组



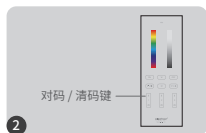
“I” 区域开灯(对码/清码), “O” 区域关灯

## 与灯具对码/清码说明

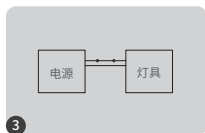
**对码说明** 注意:遥控器必须与灯具对码后,才能控制灯具。



将灯具断电10秒后再开灯



灯亮3秒内短按遥控器“1”键3次

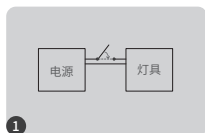


灯光慢闪3次表示对码成功



如果灯光无闪烁,则对码失败,请重新执行上述步骤。  
(注意:已经对码的灯具,无法再次对码)。

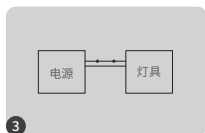
## 清码说明



将灯具断电10秒后再开灯



灯亮3秒内短按遥控器“1”键5次



灯光快闪10次表示清码成功



如果灯光无闪烁,则清码失败,请重新执行上述步骤。  
(注意:没有对码的灯具,不需要清码)。

## 功能说明

### 调整灯具/光源的RGB颜色

触摸滑动可调节灯光的颜色



滑动至对应颜色区域改变灯光颜色。

### 调整灯具/光源的亮度

触摸滑动可调节灯光的亮度



滑动至对应亮度区域改变灯光亮度。

### 多功能按键:

速度-/CCT-/饱和度+



在动态模式下, 减低速度  
在白光模式下, 降低色温  
在RGB模式下, 增加饱和度

### 多功能按键:

速度+/CCT+/饱和度-



在动态模式下, 增加速度  
在白光模式下, 增加色温  
在RGB模式下, 减低饱和度

## 注意事项

1. 此遥控器控制MiBoxer/Mi-Light 2.4G系列控制器; 是否兼容此遥控器, 详见产品说明书。
2. 此遥控器是精密电子产品, 请勿长期在潮湿、高温环境下使用。长期不用时, 请取出电池, 储存在干燥、无静电的环境中。
3. 遥控器请勿在大范围金属或附近有强电磁波的环境内使用, 否则会严重影响控制距离。



中国制造