

## Telecomando verticale Y2 CCT

Modello numero:Y2

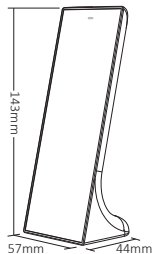
### Caratteristica

- Vetro touch morbido e opaco, resistente ai graffi
- Tecnologia di trasmissione wireless a 2,4 Ghz
- CCT/Luminosità dimmerabile
- Tecnologia di trasmissione wireless a 2,4 Ghz
- Supporta la serie di controller Miboxer/Milight 2.4G
- Distanza di controllo: 30 m
- Salva scena (max 3 scene)
- Lavorare con più dispositivi contemporaneamente
- Progettazione verticale con supporto anticiscivolo
- Vetro touch morbido e opaco

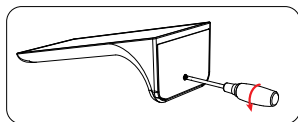


### Parametro del prodotto

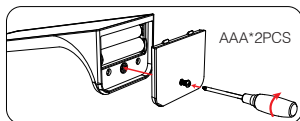
nome del prodotto:	Telecomando verticale Y2 CCT
Modello numero::	Y2
Tensione di lavoro:	3V(AAA*2PCS)
Consumo in stand-by:	15μA
Transmitting:	6dBm
Protocollo:	2.4GHz RF
Modulazione:	GFSK
Distanza di controllo:	30M
Temperatura di lavoro:	-10~40°C
Norma EMC (EMC):	ETSI EN 301 489-1 V2.2.3 ETSI EN 301 489-3 V2.3.2
Norma di sicurezza (LVD):	EN 61347-2-11:2001+A1:2019 EN 61347-1:2015+A1:2021 EN 62493:2015+A1:2022
Apparecchiatura radio(ROSSO):	ETSI EN 300 400 V2.2.1
Certificazione:	CE, EMC, LVD, RED



## Installazione della batteria

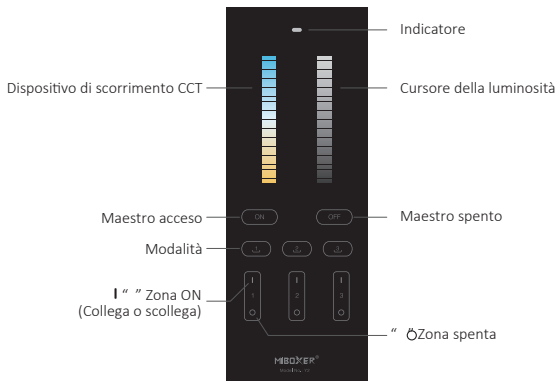


1. Svitare la vite e aprire il tappo



2. stringere la vite dopo aver installato la batteria

## Istruzioni



### Istruzioni per i pulsanti

Dispositivo di scorrimento CCT: 

Temperatura colore debole

Cursore della luminosità: 

Luminosità fioca

Scena: 

Premere brevemente per ottenere la scena

Premere a lungo per salvare la scena

Zona SU/SPENTO(Collega/Scollega):

Tre zone

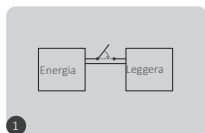


"I" Zona SU (Collega/Scollega), "O" Zona SPENTO

# Istruzione Collega/Scollega

## Collegamento

Attenzione: il telecomando deve essere collegato agli apparecchi di illuminazione prima di essere utilizzato



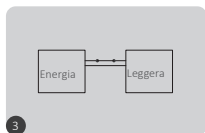
Spegnere e accendere le luci dopo 10 secondi



Si prega di ripetere i passaggi precedenti se la luce non lampeggia (Attenzione: non è necessario collegarsi se la luce è già collegata)

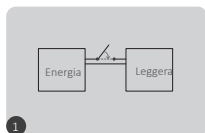


premere brevemente "1" 3 volte entro 3 secondi



Il collegamento viene eseguito quando la luce lampeggia lentamente 3 volte

## Scollega istruzione



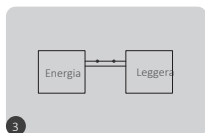
Spegnere e accendere le luci dopo 10 secondi



Si prega di ripetere i passaggi precedenti se la luce non lampeggia (Attenzione: non è necessario scollegare se la luce non è collegata)



Premere brevemente "1" 5 volte entro 3 secondi



Lo scollegamento viene eseguito quando la luce lampeggia 10 volte velocemente

## Funzione

### Temperatura colore debole



Su e giù per cambiare la temperatura del colore

### Luminosità fioca



Su e giù per attenuare la luminosità

## Attenzione

1. È un telecomando per la serie di controller Miboxer/Milight 2.4G, verificare la compatibilità nelle istruzioni.
2. Non utilizzarlo in ambienti umidi o ad alta temperatura, rimuovere la batteria se non si utilizza frequentemente il telecomando e conservarlo in un'area asciutta senza elettricità statica.
3. Non utilizzarlo in aree metalliche o magnetiche, ciò influenzerà la trasmissione del segnale e ridurrà la distanza.

