

Y2 CCT+Fényerő függőleges távirányító

Model szám.:Y2

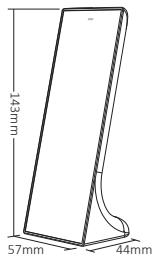
Jellemzők

- Bőrszerű matt edzett üveg kialakítás
- Kopás- és karcálló, nem hagy ujjlenyomatot
- 2.4 GHz-es vezeték nélküli átviteli technológia
- Gyors átviteli sebesség, jó stabilitás és erős anti-interferencia
- Több eszköz egyeztetésének támogatása
- Fényforrás/lámpatest CCT, fényerő beállítása
- Támogatja a MiBoxer/Mi-Light 2.4G vezérlőt és világítótesteket
- Támogatja az előre beállított jelenetek mentését
- Asztali függőleges csúszásgátló kialakítás
- Használható kereskedelmi világítás, szállodai világítás és otthoni világítás intelligens vezérlésére.

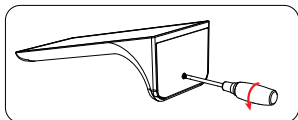


A termék paramétereit

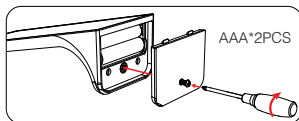
Termék Név:	Y2 CCT+Fényerő függőleges távirányító
Model Szám.:	Y2
Üzemi Feszültség:	3V(AAA*2PCS)
Készenléti Fogyasztás:	15μA
Átviteli Erő:	6dBm
Jegyzőkönyv:	2.4GHz RF
Moduláció:	GFSK
Ellenőrzési Távolság:	30M
Üzemi hőmérséklet:	-10~40°C
EMC szabványok(EMC):	ETSI EN 301 489-1 V2.2.3 ETSI EN 301 489-3 V2.3.2
Biztonsági Szabvány(LVD):	EN 61347-2-11:2001+A1:2019 EN 61347-1:2015+A1:2021 EN 62493:2015+A1:2022
Rádióberendezés(RED):	ETSI EN 300 400 V2.2.1
Tanúsítvány:	CE, EMC, LVD, RED



Akkumulátor beszerelés

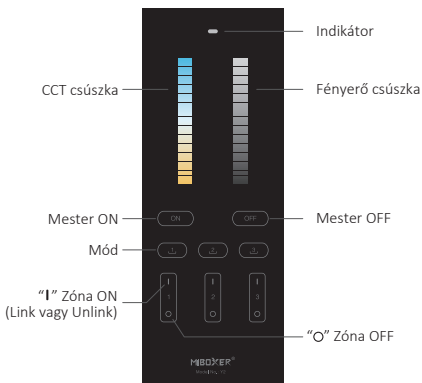


1. Csavarja ki a csavart és nyissa ki a kupakot



2. az akkumulátor behelyezése után húzza meg a csavart

Utasítás



Gomb Utasítás

CCT súsza: 

Halvány színhőmérséklet

Fényerő csúszka: 

Halvány fényerő

Scene: 

Röviden nyomja meg a jelenet megjelenítéséhez

Nyomja meg hosszan a jelenet mentéséhez

Zóna ON/OFF (Link/Unlink):

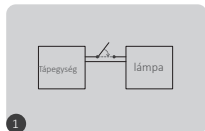
Három zóna



"1" Zóna ON (Link/Unlink), "0" Zóna OFF

Link/Unlink utasítás

Link Figyelem: a távirányítót használat előtt össze kell kapcsolni a világítótestekkel

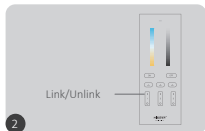


1

Kapcsolja ki a lámpát 10 másodpercre, majd kapcsolja be újra.

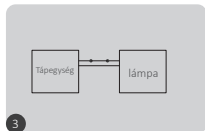


Kérjük, ismételje meg a fenti lépéseket, ha a lámpa nem villog. (Figyelem: nem kell linkelni, ha a lámpa már be van kapcsolva.)



2

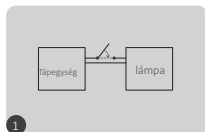
Röviden nyomja meg az "1" gombot 3-szor 3 másodpercen belül.



3

A kapcsolat akkor történik meg, amikor a lámpa lassan háromszor felvillan.

Unlink



1

10 másodperc elteltével kapcsolja ki és kapcsolja be a lámpákat.

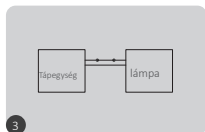


Kérjük, ismételje meg a fenti lépéseket, ha a fény nem villog. (Figyelem: nem kell leválasztani, ha a lámpa nincs csatlakoztatva.)



2

Nyomja meg röviden az „1” gombot 5-ször 3 másodpercen belül.



3

A kapcsolat leválasztása akkor történik meg, amikor a fény 10-szer gyorsan felvillan.

Funkció

Halvány színhőmérséklet



Fel és le a színhőmérséklet megváltoztatásához

Halvány fényerő



Fel és le a fényerő csökkentéséhez

Figyelem

1. Ez a távirányító a MiBoxer/Milight 2.4G vezérlősorozathoz, kérjük, ellenőrizze a kompatibilitást a használati utasításban.
2. Ne használja páratartalmú vagy magas hőmérsékletű helyen, vegye ki az elemet, ha nem használja gyakran a távirányítót, és száraz, statikus elektromosság nélkül tárolja a távirányítót.
3. Ne használja fém vagy magnetikus területen, ez befolyásolja a jelátvitelt és csökkenti a távolságot.

