

Y2 CCT vertikale Fernbedienung

Modell Nr.:Y2

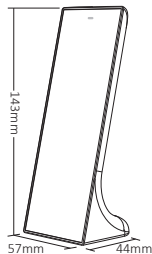
Besonderheit

- Weiches und mattes Touch-Glas, kratzfest
- Drahtlose 2,4-GHz-Übertragungstechnologie
- CCT/ Helligkeit dimmbar
- Drahtlose 2,4-GHz-Übertragungstechnologie
- Unterstützt die Miboxer/Milight 2.4G-Controller-Serie
- Kontrollentfernung: 30 m
- Szene speichern (max. 3 Szenen)
- Gleichzeitiges Arbeiten mit mehreren Geräten
- Vertikales Design mit rutschfester Halterung
- Weiches und mattes Touch-Glas

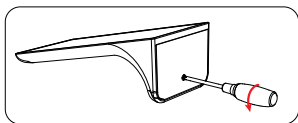


Produkt Parameter

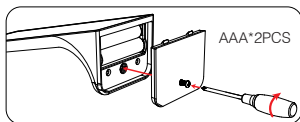
Produkt name:	Y2 CCT vertikale Fernbedienung
Modell Nr:	Y2
Betriebsspannung:	3V(AAA*2PCS)
Standby-Verbrauch:	15μA
Übermittelnd:	6dBm
Protokoll:	2.4GHz RF
Modulation:	GFSK
Kontrolldistanz:	30M
Arbeitstemperatur:	-10~40°C
EMV-Norm(EMC):	ETSI EN 301 489-1 V2.2.3 ETSI EN 301 489-3 V2.3.2
Sicherheitsstandard(LVD):	EN 61347-2-11:2001+A1:2019 EN 61347-1:2015+A1:2021 EN 62493:2015+A1:2022
Funkausrüstung(RED):	ETSI EN 300 400 V2.2.1
Zertifizierung:	CE、EMC、LVD、RED



Batterieinstallation

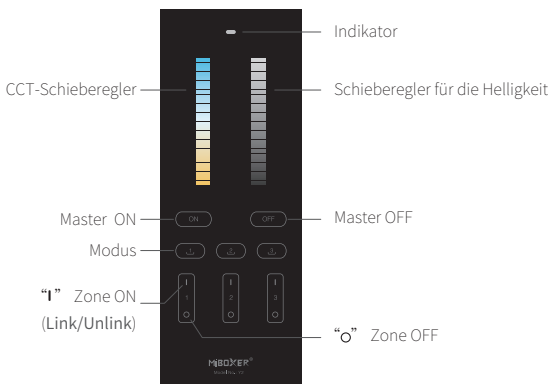


1. Schraube lösen und Kappe öffnen



2. Ziehen Sie die Schraube nach dem Einsetzen der Batterie fest

Anweisung



Schaltflächenbefehl

CCT-Schieberegler:

Schwache Farbtemperatur

Helligkeitslider:

Schwache Helligkeit

Szene:

Kurz drücken, um Szene aufzurufen

Lange drücken, um Szene zu speichern

Zone ON/OFF (Link/Unlink):

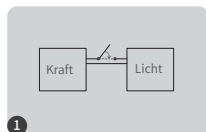
3 zones



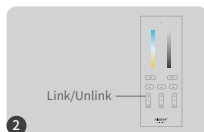
"1" Zone ON (Link/Unlink), "0" Zone OFF

Link/Unlink-Anweisung

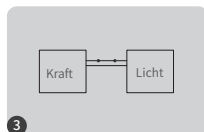
Link Achtung: Die Fernbedienung muss vor der Verwendung mit den Beleuchtungskörpern verknüpft werden



Licht nach 10 Sekunden aus- und wieder einschalten



3x kurz „1“ innerhalb von 3 Sekunden drücken

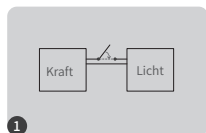


Die Verbindung ist hergestellt, sobald das Licht 3 Mal langsam blinkt.

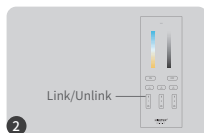


Bitte wiederholen Sie die obigen Schritte, wenn das Licht nicht blinkt
(Achtung: keine Verknüpfung nötig, wenn die Leuchte bereits verknüpft ist)

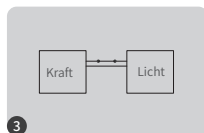
Unlink



Licht nach 10 Sekunden aus- und wieder einschalten



Drücken Sie innerhalb von 3 Sekunden 5 Mal kurz "1"



Die Trennung ist erfolgt, sobald das Licht 10 Mal schnell blinkt.



Bitte wiederholen Sie die obigen Schritte, wenn das Licht nicht blinkt
(Achtung: Die Trennung ist nicht erforderlich, wenn die Leuchte nicht verbunden ist.)

Funktion

Schwache Farbtemperatur



Nach oben und unten,
um die Farbtemperatur zu ändern

Schwache Helligkeit



Auf und ab,
um die Helligkeit zu dimmen

Aufmerksamkeit

1. Es handelt sich um eine Fernbedienung für die Miboxer/Milight 2.4G-Controllerserie. Bitte überprüfen Sie die Kompatibilität in der Anleitung.
2. Verwenden Sie die Fernbedienung nicht in feuchter oder heißer Umgebung. Wenn Sie sie nicht häufig verwenden, entfernen Sie die Batterie und bewahren Sie sie an einem trockenen Ort ohne statische Elektrizität auf.
3. Verwenden Sie es nicht in metallischen oder magnetischen Bereichen, da dies die Signalübertragung beeinträchtigt und die Entfernung verringert.

