

Telecomando verticale con luminosità Y1

Modello n.:Y1

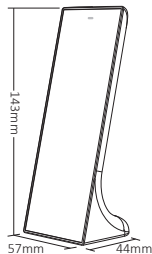
Caratteristica

- Vetro touch morbido e opaco, resistente ai graffi
- Tecnologia di trasmissione wireless a 2,4 Ghz
- Luminosità regolabile
- Tecnologia di trasmissione wireless a 2,4 Ghz
- Supporta la serie di controller Miboxer/Milight 2.4G
- Distanza di controllo: 30 m
- Salva scena (massimo 3 scene)
- Lavorare con più dispositivi contemporaneamente
- Progettazione verticale con supporto anticivolo
- Vetro touch morbido e opaco

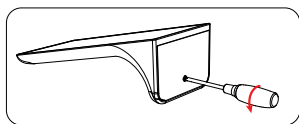


Parametro del prodotto

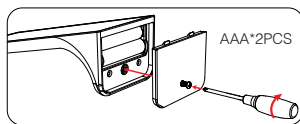
Nome del prodotto:	Telecomando verticale con luminosità Y1
Modello numero.:	Y1
Tensione di lavoro:	3V(AAA*2PCS)
Consumo in stand-by:	15μA
Trasmissione:	6dBm
Protocollo:	2.4GHz RF
Modulazione:	GFSK
Distanza di controllo:	30M
Temperatura di lavoro:	-10~40°C
Norma EMC (EMC):	ETSI EN 301 489-1 V2.2.3 ETSI EN 301 489-3 V2.3.2
Norma di sicurezza (LVD):	EN 61347-2-11: 2001+A1: 2019 EN 61347-1: 2015+A1:2021 EN 62493:2015+A1:2022
Apparecchiatura radio(ROSSO):	ETSI EN 300 400 V2.2.1
Certificazione:	CE、EMC、LVD、RED



Installazione della batteria

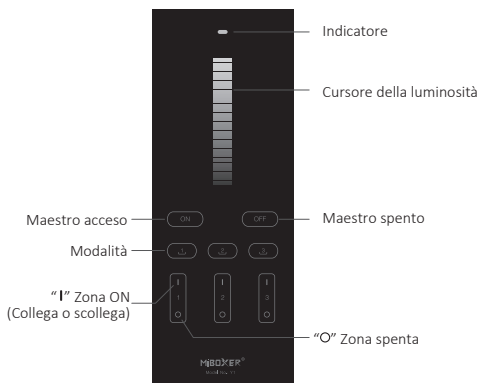


1. Svitare la vite e aprire il tappo



2. stringere la vite dopo aver installato la batteria

Istruzioni



Istruzioni per i pulsanti

Cursore della luminosità: 

Luminosità fioca



Su e giù per attenuare la luminosità

Scena: 

Premere brevemente per ottenere la scena

Premere a lungo per salvare la scena

Zona ON/OFF (Collega/Scollega):

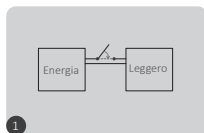
Tre zone




"1" Zona ON (Collega/Scollega), "O" Zona spenta

Istruzione Collega/Scollega

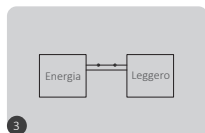
Collegamento Attenzione: il telecomando deve essere collegato agli apparecchi di illuminazione prima di essere utilizzato



Spegnere e accendere le luci dopo 10 secondi



premere brevemente "1" 3 volte entro 3 secondi

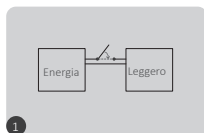


Il collegamento viene eseguito quando la luce lampeggia 3 volte lentamente



Si prega di ripetere i passaggi precedenti se la luce non lampeggia (Attenzione: non è necessario collegarsi se la luce è già collegata)

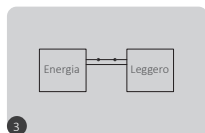
Scollega istruzione



Spegnere e accendere le luci dopo 10 secondi



Premere brevemente "1" 5 volte entro 3 secondi



Lo scollegamento viene eseguito quando la luce lampeggia 10 volte velocemente



Si prega di ripetere i passaggi precedenti se la luce non lampeggia (Attenzione: non è necessario scollegare se la luce non è collegata)

Attenzione

1. È un telecomando per la serie di controller Miboxer/Milight 2.4G, verificare la compatibilità nelle istruzioni.
2. Non utilizzarlo in ambienti umidi o ad alta temperatura, rimuovere la batteria se non si utilizza il telecomando frequently and save remote in dry area without static electricity.
3. Don't use it in metal or magnetic area, it will affect transmitting signal and reduce distance.



Made in China