

## Y1 fényerőjű függőleges távirányító

Modell No.:Y1

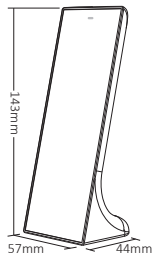
### Funkció

- Puha és matt érintőüveg, karcálló
- 2,4 GHz-es vezeték nélküli átviteli technológia
- A fényerő szabályozható
- 2,4 GHz-es vezeték nélküli átviteli technológia
- Támogatja a Miboxer/Milight 2.4G vezérlősorozatot
- Ellenőrzési távolság: 30 m
- Jelenet mentése (max. 3 jelenet)
- Egyidejű munkavégzés több eszközzel
- Függőleges kialakítás csúszásmentes tartóval
- Puha és matt érintőüveg

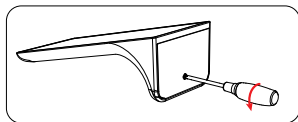


### Termék paraméter

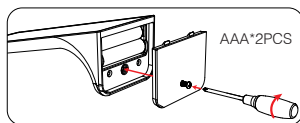
Termék név:	Y1 Fényerősség függőleges távóli
Model szám.:	Y1
Üzemi feszültség:	3V(AAA*2PCS)
Készenléti fogyasztás:	15μA
Átvitel:	6dBm
Jegyzőkönyv:	2.4GHz RF
Moduláció:	GFSK
Ellenőrzési távolság:	30M
Üzeshőmérséklet:	-10~40 C
EMC szabvány (EMC):	ETSI EN 301 489-1 V2.2.3 ETSI EN 301 489-3 V2.3.2
Biztonsági szabvány (LVD):	EN 61347-2-11:2001+A1:2019 EN 61347-1:2015+A1:2021 EN 62493:2015+A1:2022
Rádióberendezés (PIROS):	ETSI EN 300 400 V2.2.1
Tanúsítvány:	CE、EMC、LVD、RED



## Akkumulátor beszerelés

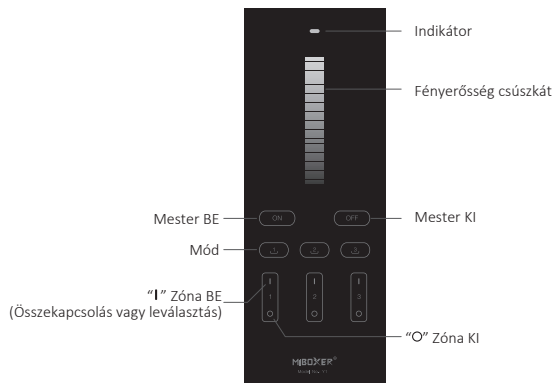


1. Csavarja ki a csavart és nyissa ki a kupakot



2. az akkumulátor behelyezése után húzza meg a csavart

## Utasítás



### Gomb utasítás

Fényerő csúszka: 

Halvány fényerő



Fel és le a fényerő csökkentéséhez

Színhely: 

Röviden nyomja meg a jelenet megjelenítéséhez

Nyomja meg hosszan a jelenet mentéséhez

Zóna BE/KI (összekapcsolás/leválasztás):

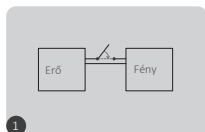
Három zóna



"1" zóna BE (Összekapcsolás/leválasztás), "0" zóna KI

# Összekapcsolás/leválasztás utasítás

Összekapcsolás Figyelem: a távirányítót használat előtt össze kell kapcsolni a világítótestekkel



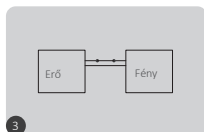
10 másodperc elteltével kapcsolja ki és kapcsolja be a lámpákat



Kérjük, ismételje meg a fenti lépéseket, ha a lámpa nem villog  
(Figyelem: nem kell linkelni, ha a lámpa már be van kapcsolva)

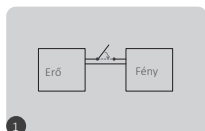


röviden nyomja meg az "I" gombot 3-szor 3 másodpercen belül



A kapcsolat akkor történik meg, amikor a fény villog 3 times slowly

leválasztás Figyelem



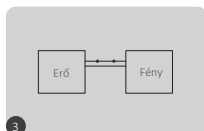
10 másodperc elteltével kapcsolja ki és kapcsolja be a lámpákat



Kérjük, ismételje meg a fenti lépéseket, ha a fény nem villog  
(Figyelem: nem kell leválasztani, ha a lámpa nincs csatlakoztatva)



Nyomja meg röviden az "I" gombot 5-ször 3 másodpercen belül



A kapcsolat leválasztása akkor történik meg, amikor a fény 10-szer gyorsan felvillog

## Figyelem

1. Távirányító a Miboxer/Milight 2.4G vezérlősorozathoz, kérjük, ellenőrizze a kompatibilitást a használati utasításban.
2. Ne használja nedves vagy magas hőmérsékletű helyen, vegye ki az elemet, ha nem használja a távirányítót frequently and save remote in dry area without static electricity.
3. Don't use it in metal or magnetic area, it will affect transmitting signal and reduce distance.



Made in China