

Y1 Helligkeit vertikale Fernbedienung

Modell Nr.:Y1

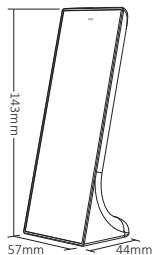
Besonderheit

- Weiches und mattes Touch-Glas, kratzfest
- Drahtlose 2,4-GHz-Übertragungstechnologie
- Helligkeit dimmbar
- Passen Sie die Helligkeit von Lichtquellen/Lampen an
- Unterstützt die Miboxer/Milight 2.4G-Controller-Serie
- Kontrollentfernung: 30 m
- Szene speichern (max. 3 Szenen)
- Gleichzeitiges Arbeiten mit mehreren Geräten
- Vertikales Design mit rutschfester Halterung
- Weiches und mattes Touch-Glas

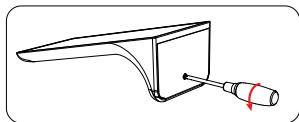


Produktparameter

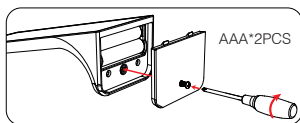
Produktname:	Y1 Helligkeit Vertikal Fernbedienung
Modell Nr.:	Y1
Betriebsspannung:	3 V (AAA * 2 Stück)
Standby-Verbrauch:	15µA
Senden:	6dBm
Protokoll:	2.4GHz RF
Modulation:	GFSK
Kontrolldistanz:	30M
Arbeitstemperatur:	-10~40°C
EMV-Norm (EMV):	Niesen N 301 489-1 F.A.A Niesen N 301 489-3 F.A.A
Sicherheitsstandard (LVD)::	EN 61347-2-11:2001+A1:2019 EN 61347-1: 2015+A1:2021 EN 62493:2015+A1:2022
Funkgerät (ROT):	Niesen N 300 400 Klasse A.1
Zertifizierung:	CE, EMC, LVD, RED



Batterieinstallation

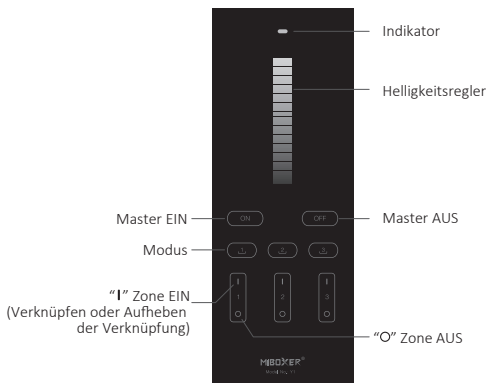


1. Schraube lösen und Kappe öffnen



2. Ziehen Sie die Schraube nach dem Einsetzen der Batterie fest

Anweisung



Schaltflächenbefehl

Helligkeitsregler: 

Schwache Helligkeit



Auf und ab, um die Helligkeit zu dimmen

Szene: 

Kurz drücken, um Szene abzurufen

Lang drücken, um Szene zu speichern

Zone EIN/AUS (Verknüpfen/Aufheben):

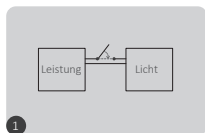
Drei Zonen



"1" Zone EIN (Verbinden/Aufheben), "0" Zone AUS

Link/Unlink-Anweisung

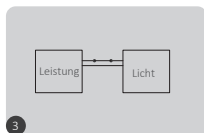
Verknüpfung Achtung: Die Fernbedienung muss vor der Verwendung mit den Beleuchtungskörpern verknüpft werden



Licht nach 10 Sekunden aus- und wieder einschalten



3x kurz "1" innerhalb von 3 Sekunden drücken



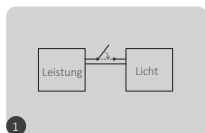
Die Verbindung ist hergestellt, sobald das Licht 3 Mal langsam blinkt



Bitte wiederholen Sie die obigen Schritte, wenn das Licht nicht blinkt.

(Achtung: Keine Verknüpfung erforderlich, wenn das Licht bereits verknüpft ist)

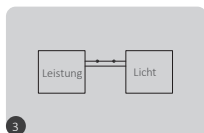
Anweisung zum Aufheben der Verknüpfung



Licht nach 10 Sekunden aus- und wieder einschalten



Drücken Sie innerhalb von 3 Sekunden 5 Mal kurz "1"



Die Trennung ist erfolgt, sobald das Licht 10 Mal schnell blinkt.



Bitte wiederholen Sie die obigen Schritte, wenn das Licht nicht blinkt.

(Achtung: Wenn das Licht nicht verbunden ist, muss die Verbindung nicht getrennt werden.)

Aufmerksamkeit

1. Es handelt sich um eine Fernbedienung für die Miboxer/Milight 2.4G-Controllerserie. Bitte überprüfen Sie die Kompatibilität in der Anleitung.
2. Verwenden Sie sie nicht in feuchten oder heißen Bereichen. Bitte entfernen Sie die Batterie, wenn Sie die Fernbedienung nicht häufig verwenden, und bewahren Sie sie an einem trockenen Ort ohne statische Elektrizität auf.
3. Verwenden Sie sie nicht in metallischen oder magnetischen Bereichen, da dies das Übertragungssignal beeinträchtigt und die Entfernung verringert.



In China hergestellt