

3组立式遥控器(亮度)

型号:Y1

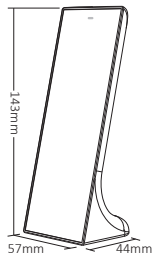
产品特点

- 肤感哑光钢化玻璃设计,耐磨防刮,不留指纹
- 2.4GHz无线传输技术,传输速度快、稳定性好、抗干扰性强。
- 支持匹配多台设备,可同时多台设备进行控制
- 调整光源/灯具的亮度
- 支持MiBoxer/Mi-Light 2.4G系列控制器和灯具
- 支持保存场景预设(最多可保存3个预设)
- 桌面立式防滑设计
- 可应用于商业照明,家居照明的智能控制。

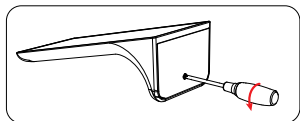


产品参数

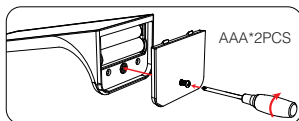
产品名称:	3组立式遥控器(亮度)
型号:	Y1
工作电压:	3V(AAA*2PCS)
待机功耗:	15 μ A
发射功率:	6dBm
通讯协议:	2.4GHz RF
调制方式:	GFSK
控制距离:	30米
工作温度:	-10~40 $^{\circ}$ C
EMC标准(EMC):	ETSI EN 301 489-1 V2.2.3 ETSI EN 301 489-3 V2.3.2
安全标准(LVD):	EN 61347-2-11:2001+A1:2019 EN 61347-1:2015+A1:2021 EN 62493:2015+A1:2022
无线电设备(RED):	ETSI EN 300 400 V2.2.1
认证:	CE、EMC、LVD、RED



电池安装说明

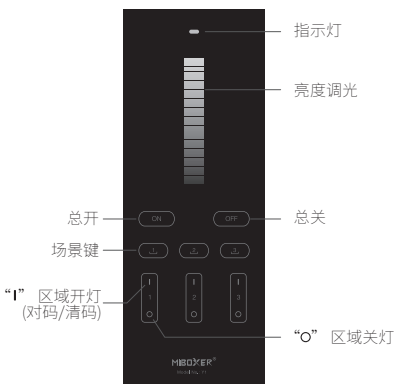


1. 松开螺丝, 打开电池盖



2. 安装完电池后, 并拧紧螺丝。

功能说明



按键说明

亮度滑条: 可调节灯光的亮度



场景键: 

短按切换到预设场景

长按保存预设场景

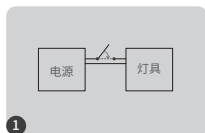
分区开关(对码/清码)键:



"I" 区域开灯(对码/清码), "O" 区域关灯

与灯具对码/清码说明

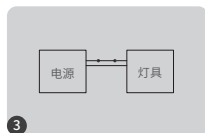
对码说明 注意:遥控器必须与灯具对码后,才能控制灯具。



将灯具断电10秒后再开灯



灯亮3秒内短按遥控器“1”键3次

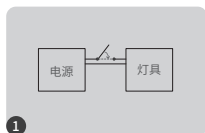


灯光慢闪3次表示对码成功



如果灯光无闪烁,则对码失败,请重新执行上述步骤。
(注意:已经对码的灯具,无法再次对码)。

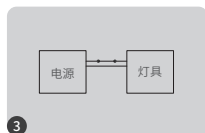
清码说明



将灯具断电10秒后再开灯



灯亮3秒内短按遥控器“1”键5次



灯光快闪10次表示清码成功



如果灯光无闪烁,则清码失败,请重新执行上述步骤。
(注意:没有对码的灯具,不需要清码)。

注意事项

1. 此遥控器控制MiBoxer/Mi-Light 2.4G系列控制器;是否兼容此遥控器,详见产品说明书。
2. 此遥控器是精密电子产品,请勿长期在潮湿、高温环境下使用。长期不用时,请取出电池,储存在干燥、无静电的环境中。
3. 遥控器请勿在大范围金属或附近有强电磁波的环境内使用,否则会严重影响控制距离。



中国制造