

## 智能开关(2.4GHz)

型号:SWR

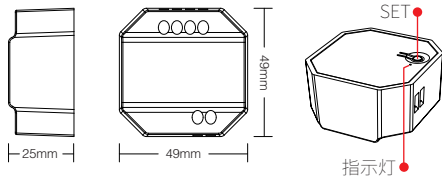
### 产品特点

- 用于开/关LED灯(无调光功能),传统白炽灯,卤素灯,加温器,电壁炉等传统电器
- 1个控制器最多可配对12个遥控器(控制距离30m)
- 具有2.4G RF双向通信功能,需要搭配C2遥控器使用
- 自动转发:自动将遥控信号转发到另一通断器,使遥控距离无限远
- 支持PUSH开关或者翘板开关控制
- 支持“涂鸦智能”APP控制(需要2.4G网关)
- 支持Alexa, Google Assistant, Yandex Alice, 天猫精灵, 百度小度, 小米小爱(需要2.4G网关)



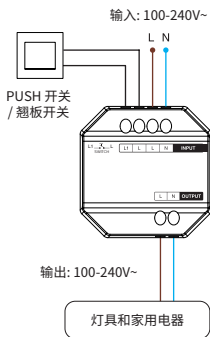
### 产品参数

产品名称:	智能通断器(2.4GHz)	控制信号:	2.4G + PUSH
型号:	SWR	2.4G遥控距离:	30m
输入电压:	AC100~240V 50/60Hz	WiFi标准:	IEEE 802.11b/g/n 2.4GHz
输出电压:	AC100~240V 50/60Hz	EMC标准(EMC):	ETSI EN 301 489-1 V2.2.3 ETSI EN 301 489-17 V3.2.4
输出电流:	最大10A	安全标准(LVD):	EN 62368-1:2020+A1: 2020
输出功率:	1000W-2400W	无线电设备(RED):	ETSI EN 300 440 V2.2.1
IP等级:	IP20	认证:	CE, EMC, LVD, RED
工作温度:	-10~40°C		

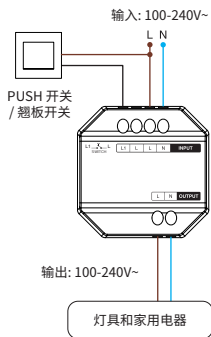


## 连接示意图

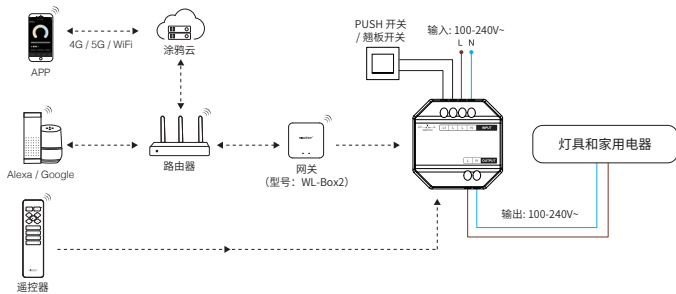
### 方式一



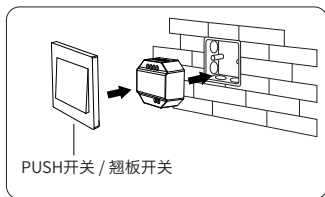
### 方式二



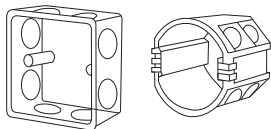
## 应用示意图



## 安装示意图



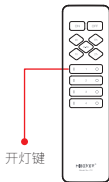
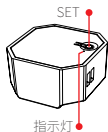
支持以下标准底盒，底盒深度50mm以上



## 兼容以遥控器(需另行购买)



## 遥控器对码说明



### 1). 进入学码模式

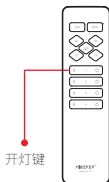
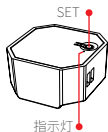
方法1: 短按“SET”键1次。

方法2: 将调光器断电10秒, 再次通电。

方法3: 短按(PUSH开关 / 翘板开关)切换为开灯状态。

### 2). 在3秒内按遥控器上任何分组开灯键 (“1”) 3次, 设备开启, 对码成功。

## 遥控器清码说明



### 1). 进入学码模式

方法1: 短按“SET”键1次。

方法2: 将调光器断电10秒, 再次通电。

方法3: 短按 (PUSH开关 / 翘板开关) 切换为开灯状态。

2). 在3秒内按遥控器上对应的分组开灯键 (“I”) 5次, 设备关闭, 清码成功。

注意: 清码必须与对码是同一个分组。

## 转发功能说明

设备可将接收到的遥控信号转发给30m内的另一个设备, 只要每30m内有一个设备, 控制距离就可以无限远。



注意: 所有“通断器”必须与同一遥控器对码

## 注意事项

1. 安装设备时, 请关闭电源以确保安全。
2. 请检查输入电压是否与设备一致。
3. 非专业用户不可直接拆卸设备, 否则可能会损坏设备。
4. 请勿在附近有大范围金属区域或强电磁波的区域使用设备, 否则会严重影响遥控距离。

中国制造



不能在潮湿环境下使用