

Bezprzewodowy ściemniacz 2,4 GHz (RGB+CCT)

Nr modelu: PUSH1

Functies

- AC100-240V aangedreven
- Geen bedrading nodig, eenvoudig te implementeren
PUSH-schakelaar voor draadloze bediening van de kleur, kleurtemperatuur, helderheid en lichtschaakelaar
- Compatibel met lampen uit de MiBoxer / Mi-Light 2.4G-serie
- Met behulp van 2.4G RF draadloze transmissietechnologie is de bedieningsafstand 30 meter en is het aantal lampen onbeperkt
- Ondersteunt 4096 niveaus van vloeiend dimmen, met een minimale helderheid van 0,1%
- Dimbereik 0,1%-100%



Productparameters

Productnaam: 2,4GHz draadloos dimmen (RGB+CCT)

Model: PUSH1

Ingangsspanning: AC100-240V 50/60Hz

Zendvermogen: 6dBm

RF: 2,4 GHz

Controleafstand: 30m

Waterdichtheid: IP20

Werktemperatuur: -10~40°C

Stroomverbruik in stand-by: 0.15W

Dimniveau: Niveau 4096

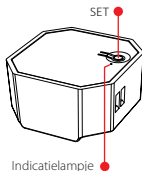
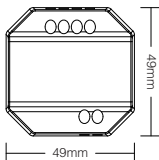
Dimbereik: 0.1%-100%

EMC-normen (EMC): ETSI EN 301 489-1 V2.2.3
ETSI EN 301 489-3 V2.1.1

Veiligheidsnormen (LVD): EN 61347-1: 2015+A1: 2018
EN 61347-2-11: 2001+A1:2019

Radioapparatuur (ROOD): ETSI EN 300 440 V2.2.1

Certificering: CE, EMC, LVD, ROOD

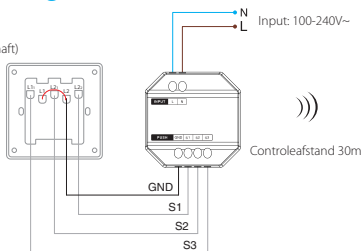


Verbindingsdiagram

PUSH-schakelaar
(moet apart worden aangeschaft)



aan/uit/helderheid

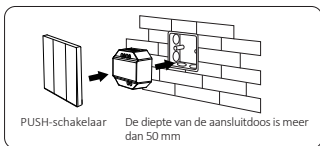
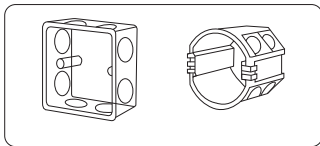


Controlereafstand 30m

MiBoxer 2.4G-serie
Verlichtingsarmaturen
en bedieningselementen

Installatieschema

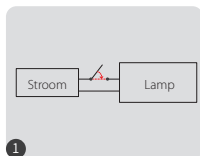
Ondersteuning volgende staande aansluitdoos



PUSH-schakelaar

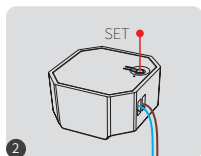
De diepte van de aansluitdoos is meer dan 50 mm

Coderingsinstructies



1

Uitschakelen, na 10 seconden weer inschakelen



2

Druk binnen 3 seconden 3 keer kort op de "SET"-toets. succesvol is gematcht.



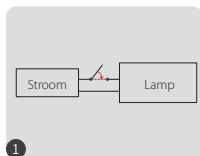
3

Het lampje knippert langzaam 3 keer, wat aangeeft dat de code succesvol is gematcht.

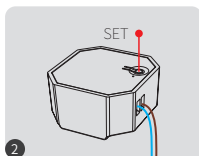


Als het lampje niet langzaam knippert en de codebinding is mislukt, voert u de bovenstaande stappen opnieuw uit. (Opmerking: Reeds gecodeerde lampen kunnen niet opnieuw worden gecodeerd).

Instrukcje odłączania kodu



Uitschakelen, na 10 seconden weer inschakelen



Druk binnen 3 seconden 5 keer kort op de "SET"-toets.



Het lampje knippert 10 keer snel, wat aangeeft dat de code succesvol is gewist.



Als het lampje niet snel knippert en het wissen van de code is mislukt, voer dan de bovenstaande stappen opnieuw uit. (Opmerking: het is niet nodig om de code te wissen voor lampen die niet gecodeerd zijn).

dimmen controle

aan/uit/helderheid

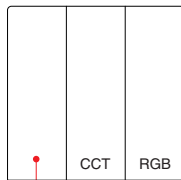
Kort indrukken om het licht aan/uit te zetten, lang indrukken om de helderheid van het licht aan te passen.

CCT

Kort indrukken om over te schakelen naar wit licht, lang indrukken om de kleurtemperatuur aan te passen.

RGB

Kort indrukken om naar gekleurd licht te schakelen, lang indrukken om de lichtkleur aan te passen.



aan/uit/helderheid

Voorzorgsmaatregelen

1. Gebruik het niet gedurende langere tijd in een vochtige omgeving of omgeving met hoge temperaturen. Als u het apparaat langere tijd niet gebruikt, verwijder dan de batterij en bewaar deze in een droge, statische vrije omgeving.
2. Gebruik het niet in een omgeving met een groot metaaloppervlak of sterke elektromagnetische golven in de buurt, anders wordt de bedieningsafstand ernstig beïnvloed.



Gemaakt in China