

40W RGB+CCT panel könnyű illesztőprogram Használati utasítás

A termék jellemzői

A héj horganyzott anyagból készül, gyönyörű megjelenéssel. Támogassa a 2.4G RF távirányítót. Támogassa az okostelefon-alkalmazásvezérlést és a 4G távolsági vezérlést is (2,4 GHz-es átjáróra van szükség).

A Panel Light illesztőprogram jele automatikus transzmissziós funkcióval rendelkezik, alkalmazza a széles körben használt 2,4 GHz-es vezeték nélküli technológiát az alacsony energiafogyasztás, a hosszú jelátvitel és az erős interferencia stb.

Jellemzőivel.



Színhőmérséklet állítható



Halvány fényerő



2,4 g RF vezeték nélküli átviteli technológia



Távirányító távolság 30 m



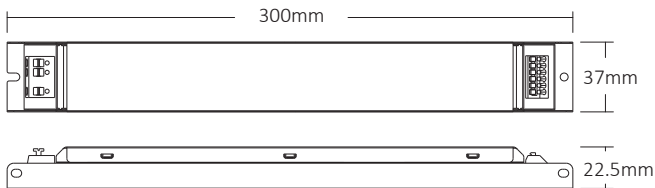
Automatikus transzmisszió



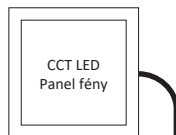
Smartphone app vezérlés (2.4GHz-es átjáró szükséges)



Támogatja a harmadik féltől származó hangvezérlést (2.4GHz-es átjáró szükséges)




Csatlakozási diagram



(Külön kell vásárolni)

Kimeneti: DC30-40V
Csak a LED modulokhoz

Bemenet:
AC180~240V

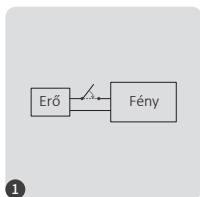


Kompatibilis ezekkel a 2,4G RF távirányítókkal (Külön vásárolva)



2,4 g RF távirányító utasítás

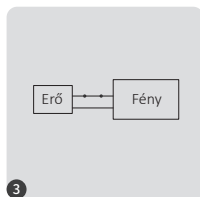
1). Útmutató a kód összekapcsolásához



Kapcsolja ki a fény 10 másodperc múlva, majd kapcsolja be újra.



Nyomja meg röviden az " I " gombot 3-szor 3 másodpercen belül, amikor a lámpa világít.

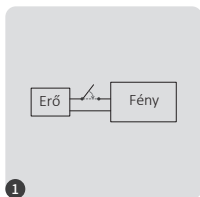


A fény 3-szor lassan felvillannak azt jelenti, hogy az összekapcsolás sikeresen megtörtént.



Az összekapcsolás sikertelen volt, ha a jelzőfény nem villog lassan. Kövesse újra a fenti lépéseket. (Megjegyzés: az összekapcsolt fény nem tud újra kapcsolódni)

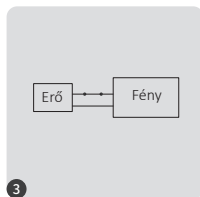
2). Útmutató a kód leválasztásához



Kapcsolja ki a fény 10 másodperc múlva, majd kapcsolja be újra.



Nyomja meg röviden az " I " gombot 5-ször 3 másodpercen belül, ha a lámpa világít.



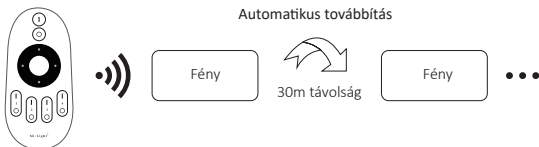
A fény 10-szer gyorsan felvillannak, azt jelenti, hogy a szétválasztás sikeresen megtörtént.



A leválasztás nem sikerült, ha a jelzőfény nem villog gyorsan. Kövesse újra a fenti lépéseket. (Megjegyzés: a fény nincsenek összekapcsolva, ezért nem kell leválasztani)

3). Automatikus továbbítás (csak távirányítóhoz)

Egy lámpa képes továbbítani a jeleket a távirányítóról egy másik lámpára 30 méteren belül, amíg 30 méteren belül van egy lámpa, a távirányító távolsága korlátlan lehet.



4). A „Ne zavarjon” mód aktiválódik és állítsa le (alapértelmezett aktiválva)

Kapcsolja be a „Ne zavarjanak” lehetőséget (széles körben használható azokon a területeken, ahol az energiatakarékosság érdekében gyakran áramkimaradások vannak)

2,4 g RF távirányító kapcsolja be és kapcsolja ki az utasításokat

Kapcsolja be a „Ne zavarjon” módot:

Nyomja meg háromszor az „OFF” gombot három másodpercen belül, majd nyomja meg háromszor az „ON” gombot, Sikeresen aktiválva, ha a LED lámpa négyszer gyorsan felvillan.

Figyelem: A Ne zavarjanak mód aktiválva van

1. Amikor a lámpa KI állapotú(Például: Használja az APP-t vagy a távirányítót a fény kikapcsolásához)

A lámpa KI állapotú, ha kikapcsolja, majd újra bekapcsolja.

(A világítás aktiválásához a felhasználónak kétszer ki- és be kell kapcsolnia, vagy az APP / távirányítót kell használnia a fény aktiválásához)

2. Amikor a lámpa BE állapotú

A lámpa BE állapotú, ha egyszer ki- és bekapcsolja a tápfeszültséget.

Kapcsolja ki a „Ne zavarjon” módot:

Nyomja meg az „ON” gombot háromszor három másodpercen belül, majd nyomja meg háromszor az „OFF” gombot, sikeresen zárja be, ha a led lámpa négyszer lassan felvillan.

Figyelem: A „Ne zavarja” mód kikapcsolása után, a lámpák számára, függetlenül attól, hogy milyen állapotban van, kapcsolja ki a lámpa erejét, majd csatlakoztassa az energiát, a lámpák világítanak.

Figyelem

1. Kérjük, ellenőrizze, hogy a tápfeszültség egyezik-e a fény, és ellenőrizze mind a katód, mind az anód csatlakozását, különben a fény elromlik.
2. Kérjük, ne csatlakoztassa a vezetékeket bekapcsolt állapotban. Kérjük, csak akkor kapcsolja be újra, ha a megfelelő csatlakozásban van, és nincs rövidzárlat.
3. Nem hivatásos felhasználó közvetlenül nem szerelheti szét a világítótesteket.
4. Kérjük, ne használja a fény olyan helyen, ahol nagy hatótávolságú fémfelület vagy erős elektromágneses hullám van a közelben, különben a távoli távolság súlyosan befolyásolható.



Szkennelje be a QR-kódot a 2,4 GHz-es sorozatú video utasítás megtekintéséhez, vagy írja be közvetlenül a következő linket https://miboxer.com/light/video/1pc_remote.html



Made in China