

P0 旋钮色温控制面板

型号:P0

产品特点

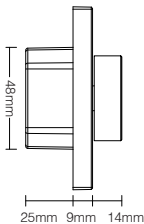
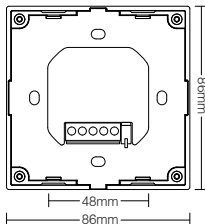
- 无极调光, 色温、亮度均可依照个人喜好调整
- 4096级平滑调光, 最低亮度可达0.1%
- 一个控制器可配对12个遥控器(控制距离30米)
- 自动转发: 自动将遥控信号转发到控制器, 使遥控距离无限远
- 支持勿扰模式设置, 适合常停电的区域, 以节约用电
- 支持“涂鸦智能”APP控制(需要2.4G网关)
- 支持Alexa、Google Assistant、Yandex Alice、天猫精灵、百度小度、小米小爱(需要2.4G网关)



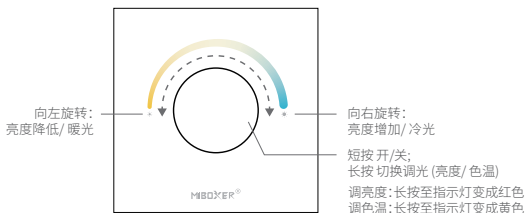
产品参数

产品名称:	旋钮款色温控制面板
型号:	P0
输入电压:	DC12-48V
输出电流:	最大12A
输出功率:	144~576W
输出类型:	恒压输出
通讯协议:	2.4GHz RF
控制距离:	30米
防水等级:	IP20
工作温度:	-10~40°C

调光等级:	-10~40°C
调光范围:	0.1~100%
调光曲线:	对数
EMC标准(EMC):	ETSI EN 301 489-1 V2.2.3 ETSI EN 301 489-3 V2.3.1
安全标准(LVD):	EN 61347-1: 2015+A1:2021 EN 61347-2-11: 2001+A1: 2019
无线电设备(RED):	ETSI EN 300 400 V2.2.1
认证:	CE、EMC、LVD、RED
质保:	5年

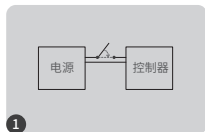


功能说明



与灯具对码/清码说明

对码说明



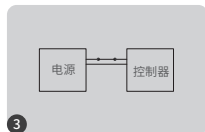
1

将灯具断电10秒后再开灯



2

灯亮3秒内短按遥控器“1”键3次



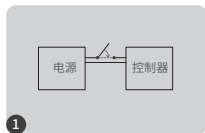
3

灯光慢闪3次表示对码成功



如果灯光无闪烁，则对码失败，请重新执行上述步骤。
(注意：已经对码的灯具，无法再次对码)。

清码说明



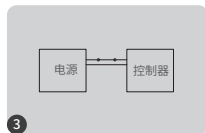
1

将灯具断电10秒后再开灯



2

灯亮3秒内短按遥控器“1”键5次



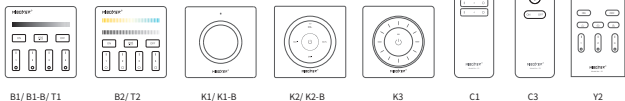
3

灯光快闪10次表示清码成功



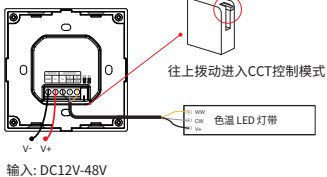
如果灯光无闪烁，则清码失败，请重新执行上述步骤。
(注意：没有对码的灯具，不需要清码)。

兼容以遥控器(需另行购买)

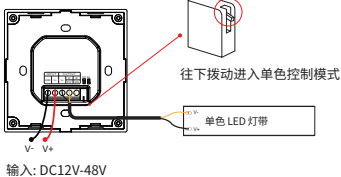


连接示意图

色温控制模式



亮度控制模式



注意事项

1. 安装设备时, 请关闭电源以确保安全。
2. 请检查输入电压是否与设备一致。
3. 非专业用户不可直接拆卸设备, 否则可能会损坏设备。
4. 请勿在附近有大范围金属区域或强电磁波的区域使用设备, 否则会严重影响遥控距离。

