

# 9W CCT Colgante de luz

Modelo No.: MC2-09B-RF

## Característica de producto

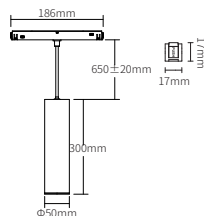
- Brillo y temperatura de color ajustables.
- Ángulo de haz estrecho de 15°, diseño antideslumbrante profundo con el mejor rendimiento de iluminación central
- 4096 nivel de atenuación suave, mini brillo 0,1%
- Distancia de control: 30 m
- Controlar varias luces al mismo tiempo.
- Transmisión automática de señal: transmite señal a cada luz y distancia de control ilimitada
- Tiene función DND, generalmente utilizada en áreas de corte de energía para ahorrar energía.
- Admite el control de la APLICACIÓN "TUAY SMART" (es necesario conectarse con una puerta de enlace 2.4G)
- Compatible con Alexa, Asistente de Google, Yandex Alice, Tmall genie, Bai Du, Xiao Mi. (necesita conectarse con una puerta de enlace de 2,4G)
- 48 V de bajo voltaje con instalación magnética simple



## Parámetro del producto

Nombre del producto: 9W CCT Colgante de luz	IP tasa: IP20
Modelo No.: MC2-09B-RF	Temperatura de trabajo: -10~40°C
Voltaje de entrada: DC48V	Nivel de atenuación: 4096
Fuerza: 9W	Rango de atenuación: 0.1~100%
CRI: >90	Curva de atenuación: logarithm
Temperatura del color: 2700~6500K	EMC Estándar (EMC): ETSI EN 301 489-1 V2.2.3 ETSI EN 301 489-3 V2.3.2
Flujo luminoso: 600LM	Estándar de seguridad(LVD): ET IEC 60598-1:2021+A11:2022 EN 60598-2-2: 2012 EN IEC 62031:2020+A11:2021 EN 62498:2015+A1:2022
Eficacia luminosa: 66LM/W	Equipos de radio (RED) : ETSI EN 300 400 V2.2.1
Ángulo de haz: 15°	Certificación CE、EMC、LVD、RED
Protocolo: 2.4GHz RF	
Distancia de control: 30M	


## Dimensión




## Consejos de instalación

Lea las instrucciones antes de instalarlo; puede comunicarse con nuestro centro de servicio si hay algún problema técnico.


1



Montado en yeso



Montado al ras



Montadas en superficie

Compatible con riel estilo 20

2



EN  
APAGADO

Apagar la red

3



Ejemplo de  
montaje en yeso

Seleccione riel de 20 estilos  
y arréglole

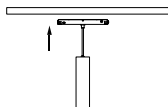
4



Conductor magnético

Instalar controlador magnético

5



Inserte la luz en el riel.

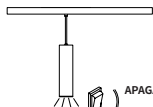
6



ON  
OFF

Encienda la red eléctrica  
después de la instalación.

7



Inspeccionar el estado de la luz.

APAGADO  
EN

La fuente de iluminación no se puede reemplazar; compre una luz nueva si la luz ya no tiene vida útil.

## Transmisión automática

transmisión automática de señal

La luz recibe señal desde el control remoto y se transmite automáticamente a otras luces dentro de 30 m, puede extender distancia ilimitada



Ligero

Transmisión automática



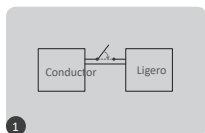
Distancia 30m

Ligero



# Vincular/Desvincular

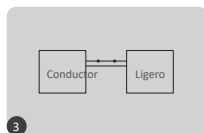
**Enlace** El controlador debe vincularse con el control remoto antes de usarlo.



apague la luz 10 segundos y enciende de nuevo



presione brevemente "ON" 3 veces en 3 segundos

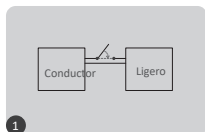


El enlace se realiza una vez que la luz parpadea 3 veces lentamente.



El enlace falla si la luz no parpadea, repita los pasos anteriores  
(Atención: no se puede volver a vincular si el control remoto ya finalizó la vinculación)

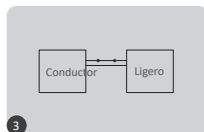
**Desconectar:**



Apaga la luz 10 segundos y vuelve a encenderla.



presione brevemente "ON" 5 veces en 3 segundos



El enlace se realiza una vez que la luz parpadea 10 veces rápidamente.



La desvinculación falla si la luz no parpadea, repita los pasos anteriores  
(Atención: no es necesario desvincularlo si la luz nunca se vinculará)

## Control remoto compatible (se compra por separado)



FUT094



FUT006



FUT007



FUT087/FUT087-B



B1/ B1-B/ T1



B2/ T2



K1/ K1-B



K2/ K2-B



K3



C1



C3



Y2

DND modo ON/OFF (el valor predeterminado de fábrica es ON)

### Encender DND:

Presione brevemente "OFF" 3 veces en 3 segundos y presione brevemente "ON" 3 veces, el modo DND se activa si la luz parpadea 4 veces rápidamente

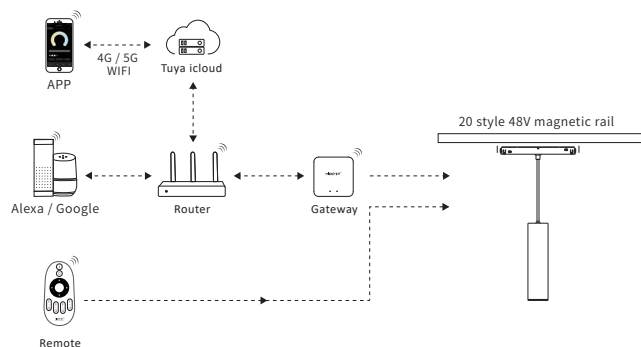
**Atención:** El estado de la luz (encendido o apagado) es el mismo que encender o apagar la red eléctrica.

### Apagar DND

Presione brevemente "ON" 3 veces en 3 segundos y presione brevemente "OFF" 3 veces, el modo DND se apaga si la luz parpadea 4 veces lentamente

**Atención:** La luz siempre está encendida si se enciende o apaga la red.

## Diagrama de conexión



## Atención

1. Asegúrese de que el voltaje, N y L sean la conexión correcta, dañará la luz con un cableado incorrecto.
2. Apague la red eléctrica antes de cablear el cable y asegúrese de que la conexión no tenga ningún problema como un cortocircuito.
3. No lo desmonte si no eres experto.
4. No lo utilices cerca de áreas magnéticas o metálicas, afectará la señal y reducirá la distancia.



Made in China