

## Dubbele witte LED-spot van 3 W

Modelnummer: LC2-SP03

### Inhoud

---

<u>Producteigenschappen</u> .....	2
<u>Productparameters</u> .....	2
<u>Bedrading instructies</u> .....	3
<u>gebruikshandleiding</u> .....	4
<u>Aandacht</u> .....	4

## 1. Producteigenschappen

Deze lamp moet worden gebruikt met een MiBoxer 2-draads controller (LC2-RF / LC2-ZR). De lamp kan worden gebruikt met een DuPont 2-draads aansluitdoos (DS2-12C) om meer lampen aan te sluiten.

## 2. Productparameters

Modelnummer: LC2-SP03

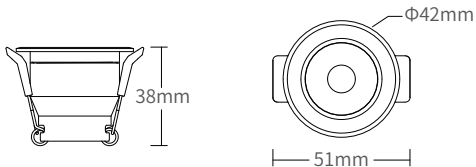
Werkspanning: 24V  $\equiv$

Stralingshoek: 36°

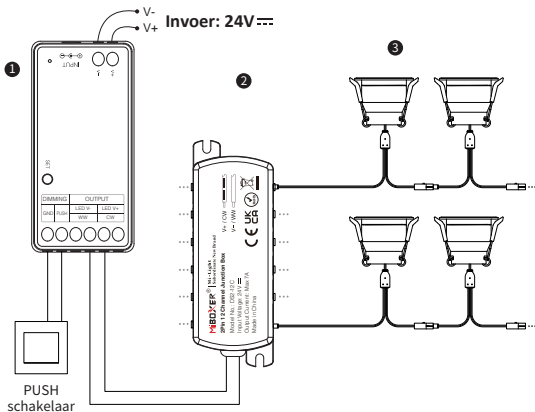
Lichtstroom: 190LM

Werktemperatuur: -10~40°C

Gatgrootte:  $\Phi$ 33~36mm



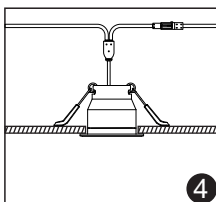
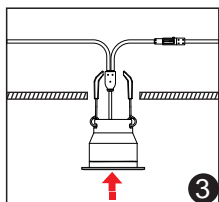
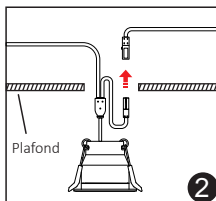
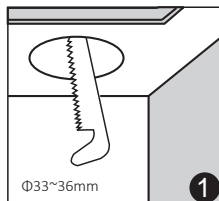
### 3. Bedradingsinstructies (dit armatuur bevat geen controller of aansluitdoos)



- 1 MiBoxer-serie 2-draads controller (LC2-RF / LC2-ZR)
- 2 2-draads DuPont aansluitdoos (DS2-12C)
- 3 Dubbele witte LED-spot van 3 W

## 4. gebruikshandleiding

1. Open het gat volgens afbeelding 1 (gatgrootte:  $\Phi 33\sim 36$  mm)
2. Sluit de lampen aan volgens aansluitschema.
3. Maak de veergesperen aan beide uiteinden van het product rechtop en steek ze in de gaten.



## 5. Aandacht

1. Controleer of de ingangsspanning DC24V is, anders worden apparaten beschadigd.
2. Het is verboden metalen delen van lampen te bedekken of te omwikkelen met plastic of EVA-isolatiematerialen, omdat dit de warmteafvoer van lampen beïnvloedt.
3. Niet-professionele gebruikers mogen de apparatuur niet rechtstreeks demonteren, anders kan de apparatuur beschadigd raken.



Gemaakt in China