

3W Dual-weißer LED-Strahler

Modell Nr: LC2-SP03

Inhalt

<u>Produktmerkmale</u>	2
<u>Produktparameter</u>	2
<u>Verkabelungsanleitungen</u>	3
<u>Installationshinweise</u>	4
<u>Aufmerksamkeit</u>	4

1. Produktmerkmale

Diese Lampe muss mit dem 2-Draht-Controller der MiBoxer-Serie verwendet werden(LC2-RF / LC2-ZR),Verwenden Sie es mit einer 2-Draht-Anschlussdose von DuPont (DS2-12C), um weitere Lampen anzuschließen.

2. Produktparameter

Modell Nr: LC2-SP03

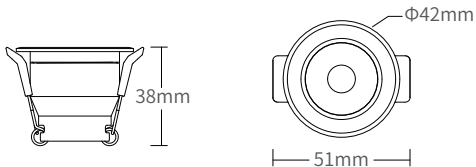
Betriebsspannung: 24V \equiv

Abstrahlwinkel: 36°

Lichtstrom: 190LM

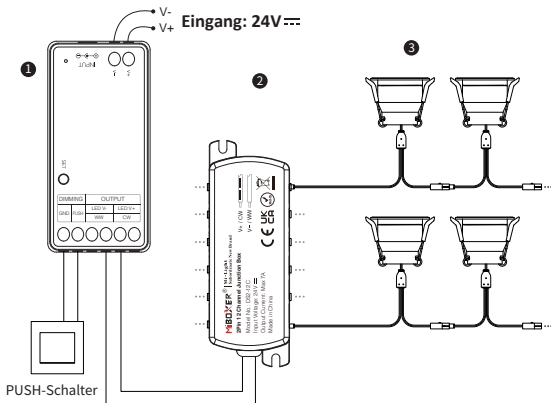
Arbeitstemperatur: -10~40°C

Lochgröße: Φ 33~36mm



3. Verkabelungsanleitungen

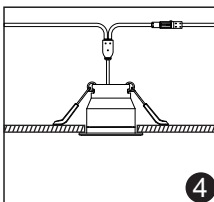
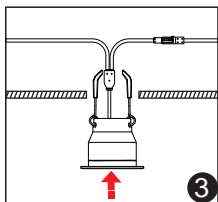
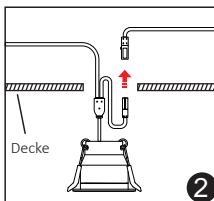
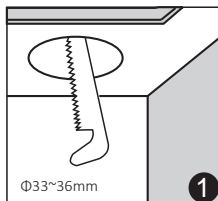
(Diese Lampe enthält keinen Controller und keine Anschlussdose)



- 1 2-Draht-Controller der MiBoxer-Serie (LC2-RF / LC2-ZR)
- 2 2-Draht-Anschlussdose von DuPont (DS2-12C)
- 3 3W Dual-weißer LED-Strahler

4. Installationshinweise

1. Öffnen Sie das Loch gemäß Bild 1 (Lochgröße: $\Phi 33\sim 36$ mm).
2. Leuchten gemäß Anschlussplan anschließen.
3. Stellen Sie die Federschnallen an beiden Enden des Produkts aufrecht und stecken Sie sie in die Löcher.



5. Aufmerksamkeit

1. Bitte prüfen Sie, ob die Eingangsspannung DC24V beträgt, da sonst Geräte beschädigt werden.
2. Es ist verboten, Metallteile von Leuchten mit Kunststoff- oder EVA-Isoliermaterialien abzudecken oder zu umwickeln, da dies die Wärmeableitung der Leuchten beeinträchtigt.
3. Nicht-professionelle Benutzer dürfen das Gerät nicht direkt zerlegen, da es sonst zu Schäden am Gerät kommen kann.



In China hergestellt