

## 3W LED 色温射灯

型号: LC2-SP03

### 目录

---

产品特性 .....	2
产品参数 .....	2
接线说明 .....	3
安装说明 .....	4
注意事项 .....	4

## 1. 产品特性

此款灯具需要搭配MiBoxer系列的2线控制器(LC2-RF / LC2-ZR)使用, 搭配2线杜邦分线盒(DS2-12C)可连接更多的灯具。

## 2. 产品参数

型号: LC2-SP03

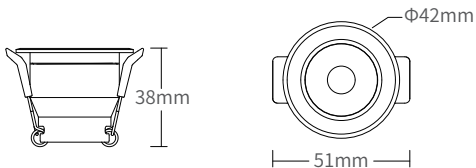
工作电压: 24V  $\equiv$

发光角度: 36°

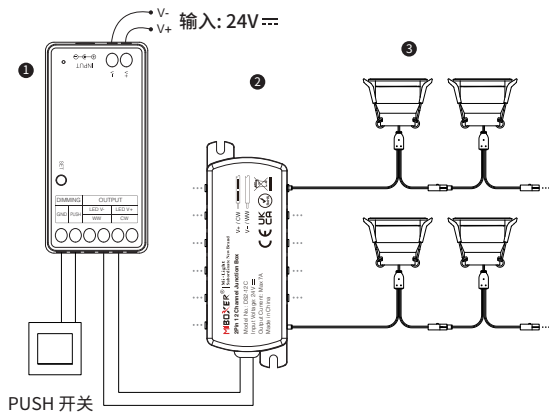
光通量: 190LM

工作温度: -10~40°C

开孔尺寸:  $\Phi$ 33~36mm



### 3. 接线说明 (此款灯具不包含控制器和分线盒)



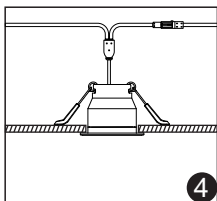
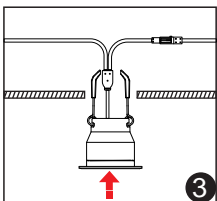
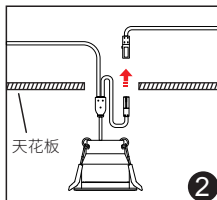
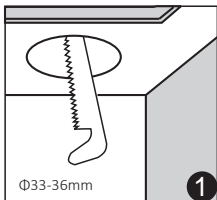
① MiBoxer系列2线控制器 (LC2-RF / LC2-ZR)

② 2线杜邦分线盒 (DS2-12C)

③ 3W LED 色温射灯

## 4. 安装说明

1. 根据图一所示开孔 (开孔尺寸:  $\Phi 33-36\text{mm}$ )。
2. 根据接线图连接灯。
3. 将产品两端的弹簧扣直立并放入孔中。



## 5. 注意事项

1. 请检查输入电压是否为DC24V, 否则会损坏设备。
2. 禁止用塑料或EVA绝缘材料覆盖或包裹灯的金属部分, 这会影响灯的散热。
3. 非专业用户不得直接拆卸设备, 否则可能导致设备损坏。



Made in China