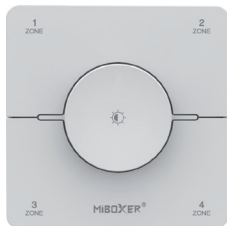


4组旋钮色温遥控器

型号:K0S

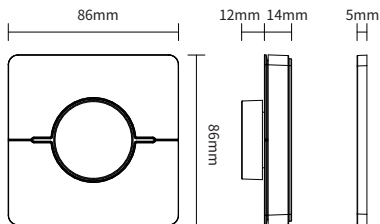
产品特点

- 亮度,色温可调
- 2.4GHz无线传输技术
- 支持MiBoxer/Mi-Light 2.4G系列
- 控制距离:30m
- 支持匹配多台设备,可同时对多台设备进行控制
- 安装简易,磁性安装

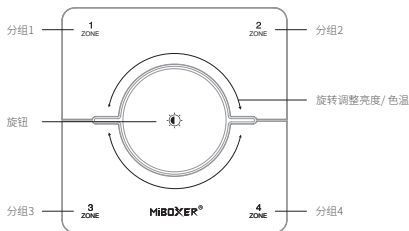


产品参数

产品名称:	4组旋钮色温遥控器	工作温度:	-10~40°C
型号:	K0S	EMC标准 (EMC):	ETSI EN301 489-1 v 2.2.3 (2019-11) ETSI EN 301 489-3 v 2.3.2 (2023-01)
工作电压:	3V(AAA*2PCS)	安全标准 (LVD):	EN 61347-2-11:2001+A1:2019, EN 61347-1:2015+A1:2021, EN 62493:2015 +A1:2022
待机功耗:	6μA	无线电设备 (RED):	ETSI EN 300 440 V2.2.1
发射功率:	6dBm	认证	CE, EMC, LVD, RED
通讯协议:	2.4GHz RF		
调制方式:	GFSK		
控制距离:	30米		



功能说明



旋转:调光

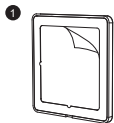
短按旋转按钮:切换至色温模式, 旋转调整色温
(注意:如果用户在3秒内不操作, 设备将退出色温模式)

1 ... 4
ZONE

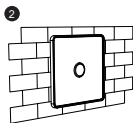
短按: 开启分组的灯

再次短按: 关闭分组的灯

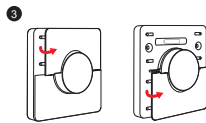
安装说明



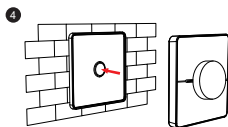
1 撕开底座背面的双面胶



2 将底座贴好固定



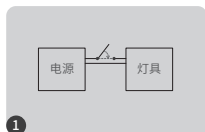
3 安装电池:2*AAA



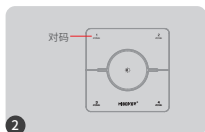
4 遥控器磁吸在底座上

与灯具对码/清码说明

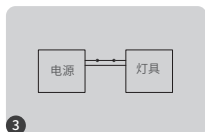
对码说明 注意:遥控器必须与灯具对码后,才能控制灯具。



将灯具断电10秒后再开灯



短按对应的“Zone”分组键六次

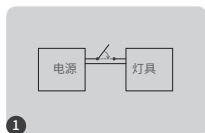


灯光慢闪3次表示对码成功

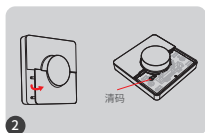


如果灯光无闪烁,则对码失败,请重新执行上述步骤。
(注意:已经对码的灯具,无法再次对码)。

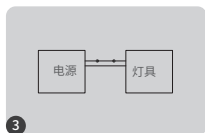
清码说明



将灯具断电10秒后再开灯



打开下盖,短按需清码的分组,按“SET”键五次



灯光快闪10次表示清码成功



如果灯光无闪烁,则清码失败,请重新执行上述步骤。
(注意:没有对码的灯具,不需要清码)。

注意事项

1. 此遥控器支持MiBoxer/Mi-Light 2.4G系列产品;是否兼容此遥控器,详见产品说明书。
2. 此遥控器是精密电子产品,请勿长期在潮湿、高温环境下使用。长期不用时,请取出电池,储存在干燥、无静电的环境中。
3. 遥控器请勿在大范围金属或附近有强电磁波的环境内使用,否则会严重影响控制距离。



中国制造