

两线控制主机 (2.4GHz)

型号:HTR5

产品特点

- 仅限与 RGB / RGBW / RGB+CCT两线控制系列从灯搭配使用
- 1600万色可调,饱和度可调,色温可调
- 4096级平滑调光,最低亮度0.1%,调光范围0.1%-100%
- 1个主机最多可配对12个遥控器(控制距离30m)
- 自动转发:自动将遥控信号转发到另一主机,使遥控距离无限远
- 自动同步:同一动态模式自动同步,使动效始终保持一致
- 支持勿扰模式设置,适合常停电的地区,以节约用电
- 支持“涂鸦智能”APP控制(需要2.4G网关)
- 支持Alexa, Google Assistant, Yandex Alice, 天猫精灵, 百度小度, 小米小爱(需要2.4G网关)
- 支持DMX512控制(需要DMX512 LED发射器)



产品参数

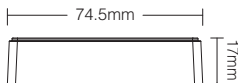
产品名称:	2.4G 两线控制主机
型号:	HTR5
输入电压:	DC24V
输出电流:	最大10A
输出功率:	240W
输出类型:	恒压输出
输入信号:	2.4GHz RF
遥控距离:	30m
IP等级:	IP20
工作温度:	-10~40°C

调光等级:	4096级
调光范围:	0.1%-100%
调光曲线:	对数
EMC标准 (EMC):	ETSI EN 301 489-1 V2.2.3 ETSI EN 301 489-3 V2.1.1
安全标准 (LVD):	EN 61347-1:2015+A1:2021 EN 61347-2-11:2001+A1:2019
无线电设备 (RED):	ETSI EN 300 440 V2.2.1
认证:	CE, EMC, LVD, RED
质保:	5年

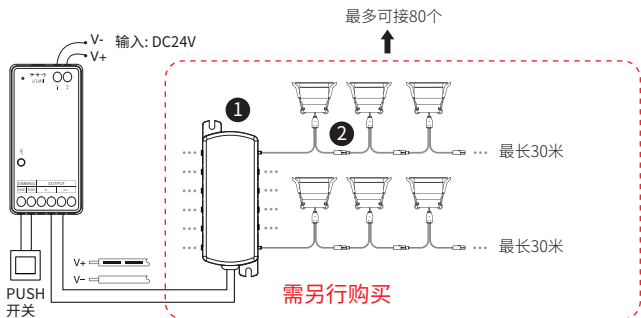


指示灯

SET键



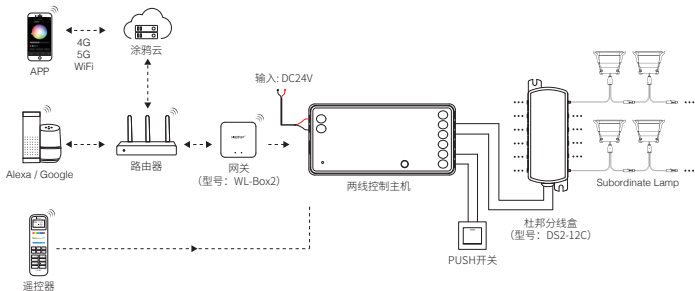
连接示意图



① 杜邦分线盒
(型号: DS2-12C)

② 3W RGBW 射灯 (丛灯)
(型号: HSP3)

应用示意图



PUSH开关调光

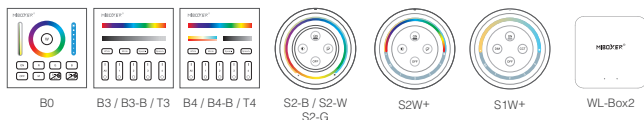
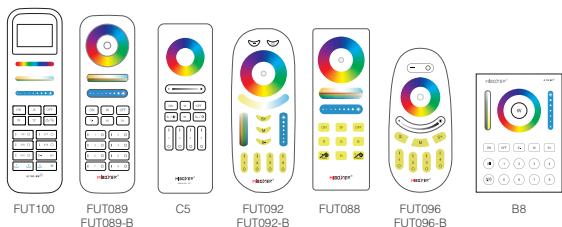
短按“PUSH开关”

开启或关闭灯光。

长按“PUSH开关”

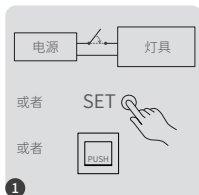
无级调节灯光亮度。

兼容以遥控器 (需另行购买)



遥控器控制说明

1). 对码说明



断电, 10秒后再上电或短按“SET”
键1次或通过PUSH开关开灯



在3秒内短按“|”键3次。

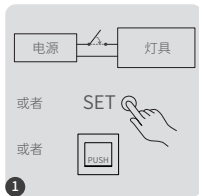


灯光慢闪3次, 表示对码成功。



如果灯光无慢闪, 则对码失败, 请重新执行上述步骤。
(注意: 已对码的灯具不能再次对码)。

2). 清码说明



断电, 10秒后再上电或短按“SET”
键1次或通过PUSH开关开灯



在3秒内短按“1”键5次。



灯光快闪 10 次, 表示清码成功。



如果灯光无快闪, 则清码失败, 请重新执行上述步骤。
(注意: 没有对码的灯具, 不需要清码)。

3). 自动转发&自动同步

遥控器信号自动转发

主机接收到的遥控信号会转发给30m内的另一个
主机, 使控制距离无限远。

动态模式自动同步

同一动态模式, 灯具之间会自动同步, 使动效始终
保持一致。



控制器

自动转发&自动同步



距离 30m

控制器



4). 勿扰模式开启和关闭 (默认开启)

开启“勿扰模式”(适用经常停电的地区, 以节约能源)

开启勿扰模式:

3秒内短按“OFF”键3次, 再短按“ON”键3次, 灯光
快闪4次表示开启成功。

注意: 灯具在断电后重新上电时, 其状态 (开灯或
关灯) 与断电前保持一致。

关闭勿扰模式

3秒内短按“ON”键3次, 再短按“OFF”键3次,
灯光慢闪4次表示关闭成功。

注意: 灯具在断电后重新上电时, 其状态默
认开灯。

注意事项

1. 安装设备时, 请关闭电源以确保安全。
2. 请检查输入电压是否与设备一致。
3. 非专业用户不可直接拆卸设备, 否则可能会损坏设备。
4. 请勿在附近有大范围金属区域或强电磁波的区域使用设备, 否则会严重影响遥控距离。



Made in China