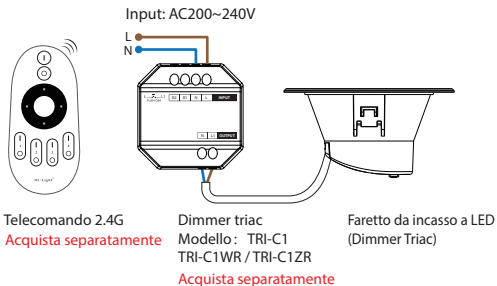



MIBOXER[®] | **Mi·Light**
Subordinate New Brand

Faretto da incasso a LED (dimmer Triac)

Modello: DW1-06C-TR

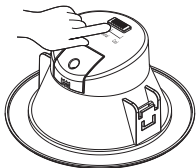
Schema Collegamento Con Triac Dimmer



 Assicurati che ogni connessione sia corretta prima di collegarti alla fonte di alimentazione, altrimenti danneggerà la luce

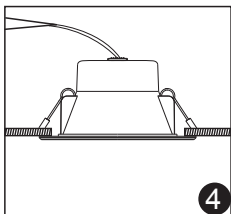
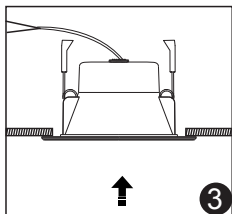
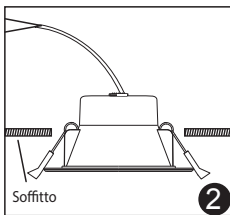
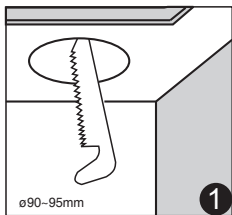
Cambio temperatura colore

Attiva o disattiva l'interruttore della temperatura del colore sul corpo della lampada per alternare tra luce calda (3000K), luce neutra (5000K) e luce fredda (7000K)



Schema di installazione

1. Foro aperto sul soffitto (modelli diversi hanno dimensioni diverse del foro (controllare i dettagli nel manuale dell'utente)
2. Si prega di seguire lo schema per collegare la luce e rimetterla dentro il buco del soffitto
3. MFare alzare la molla e spingerla nel foro , assicurarsi che si allarghi e si fissi sul retro del soffitto (foto 3 e 4)



Attenzione

1. Spegnere la fonte di alimentazione durante il collegamento della luce
2. Assicurarsi che la tensione di alimentazione sia uguale a quella della luce
3. Non smontare la luce se non sei esperto



Fatto in Cina