

4 zone RGB+CCT távoli

Modell No.:C5

Termékjellemező

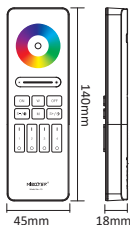
- 2,4 GHz-es vezeték nélküli átviteli technológia, gyors átvitel, stabil jel és anti-interferencia
- Több eszköz egyidejű vezérlése
- Halvány szín, fényerő és mód
- A dinamikus mód színének és sebességének módosítása
- Munkavégzés több vezérlővel (vezérlési távolság 30 m)
- egyszerű mágneses szerelés
- Szabadon vezérelheti a világítási jelenetet kereskedelmi és otthoni világítási jelenetekhez



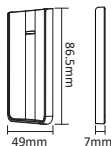
Termék paraméter

Termék név::	4 zone RGB+CCT remote	Üzemhőmérséklet:	-10~40°C
Model szám::	C5	EMC alapértelmezett(EMC):	ETSI EN 301 489-1 V2.2.3 ETSI EN 301 489-3 V2.3.2
Üzemi feszültség:	3V(AAA*2PCS)		EN 61347-2-11:2001+A1:2019 EN 61347-1:2015+A1:2021 EN 62493:2015+A1:2022
Készenléti fogyasztás:	15μA	Biztonsági szabvány (LVD):	
Terjedés:	6dBm	Rádióberendezés (RED):	ETSI EN 300 400 V2.2.1
Jegyzőkönyv:	2.4GHz RF	Tanúsítvány:	CE、EMC、LVD、RED
Moduláció:	GFSK		
Ellenőrzési távolság:	30M		

Távoli



Távírányító tartó



Funkció



Funkció

Fehér:



Fehér színhez

Dinamikus mód:



Nyomja meg folyamatosan, hogy
váltson másik módot

RGB Gyűrű:



RGB szín módosítása

Csoport BE (összekapcsolás/leválasztás):

Különböző zónákhoz



" I " BE (összekapcsolás/leválasztás) " O " KI

Fényerő csúszka:



Halvány fényerő

Több funkció:

Sebesség-/ CCT-/ Telítettség+



Dinamikus üzemmódhoz sebesség-

Fehér módhoz CCT-

RGB módhoz telítettség+

Többfunkciós:

Sebesség+ / CCT+ / Telítettség-



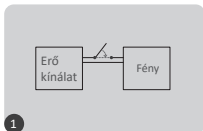
Dinamikus módhoz sebesség+

Fehér módhoz CCT+

RGB mód esetén telítettség-

Összekapcsolás/leválasztás

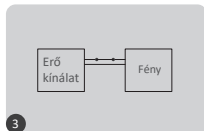
Kapcsolat A vezérlőt használat előtt össze kell kapcsolni a távirányítóval



kapcsolja le a lámpát 10 másodpercre és kapcsolja be újra



röviden nyomja meg az „ON” gombot háromszor 3 másodpercen belül

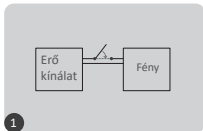


A kapcsolat akkor történik meg, amikor a lámpa háromszor lassan felvilanog



A link nem sikerült, ha a fény nem villog, kérjük, ismételje meg a fenti lépéseket (Figyelem: nem lehet újra linkelni, ha a távoli már befejezte a linkelést)

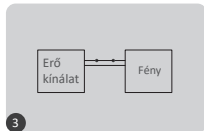
Leválasztás



kapcsolja le a lámpát 10 másodpercre, majd kapcsolja be újra



röviden nyomja meg az „ON” gombot 5-ször 3 másodpercen belül

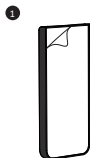


A link akkor történik meg, amikor a fény 10-szer gyorsan felvilanog



A leválasztás sikertelen, ha a fény nem villog, ismételje meg a fenti lépéseket (Figyelem: nem kell leválasztani, ha a lámpa soha nincs összekapcsolva)

Telepítés



Távolítsa el a matricát a tartón



Ragasszuk a tartót a falra és tegye a távirányítót a tartóra

Figyelem:

1. Ne használja nedves vagy magas hőmérsékletű helyen, vegye ki az akkumulátort, ha nem használja gyakran, és tartsa száraz vagy statikus elektromosságú helyen
2. Ne használja fém vagy erős mágneses terület közelében, ez befolyásolja a jelet és a távolság elvesztését.



Kínában készült China