

Zdalne sterowanie RGB+CCT

Numer modelu: C4

Cechy produktu

- RGB, regulacja jasności i temperatury barwowej
- Technologia transmisji bezprzewodowej 2,4 GHz
- Obsługa serii MiBoxer/Mi-Light 2,4G
- Odległość sterowania: 30 m
- Obsługuje dopasowywanie wielu urządzeń i może sterować wieloma urządzeniami jednocześnie
- Łatwa instalacja, montaż magnetyczny
- Do oświetlenia komercyjnego, hotelowego i domowego

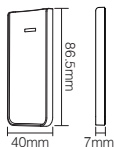
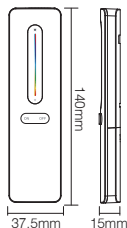


Parametr produktu

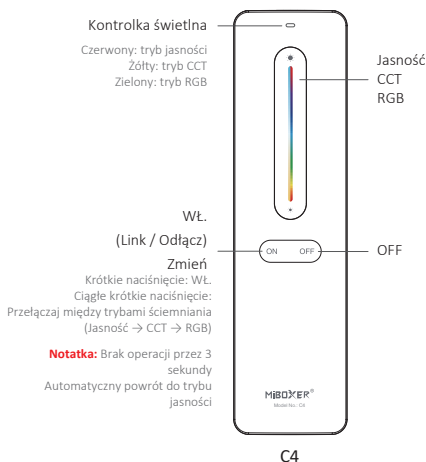
Nazwa produktu::	RGB+CCT pilot	Temperatura pracy:	-10~40°C
Numer modelu::	C4	EMC standard(EMC):	ETSI EN 301 489-1 V2.2.3 ETSI EN 301 489-3 V2.3.2
Napięcie robocze:	3V(AAA*2PCS)	Security Standard (LVD):	EN 61347-2-11:2001+A1:2019 EN 61347-1:2015+A1:2021 EN 62493:2015+A1:2022
Pobór mocy w trybie gotowości:	15μA	Radio equipment(RED):	ETSI EN 300 400 V2.2.1
Transmisja:	6dBm	Certification:	CE, EMC, LVD, RED
Protokół:	2.4GHz RF		
Modulacja:	GFSK		
Odległość sterowania:	30M		

Zdalny

Uchwyt na pilota



Funkcjonować



Funkcjonować

W górę i w dół, aby zmienić jasność, CCT, RGB

Krótkie naciśnięcie: WŁ.

Ciągłe krótkie naciśnięcie: Przełączanie trybów ściemniania (Jasność → CCT → RGB)

Notatka: Brak operacji przez 3 sekundy Automatyczny powrót do trybu jasności

Słaba jasność

■ Wskaźnik jest czerwony

Słaby CCT

■ Wskaźnik jest żółty

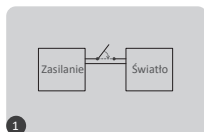
Przyciemnij RGB

■ Wskaźnik jest zielony




Połącz/Odłącz

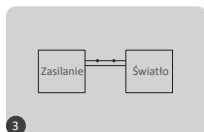
Połączyć Kontroler musi być połączony z pilotem przed użyciem



wyłącz światło na 10 sekund i włącz ponownie



naciśnij krótko „ON” 3 razy w ciągu 3 sekund

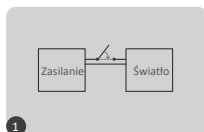


połączenie zostanie zakończone, gdy światło mignie 3 razy powoli



Połączenie nie powiodło się, jeśli światło nie miga, powtórz powyższe kroki (Uwaga: nie można połączyć ponownie, jeśli pilot zakończył już łączenie)

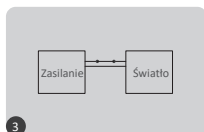
Unlink



wyłącz światło na 10 sekund i włącz ponownie



naciśnij krótko „ON” 5 razy w ciągu 3 sekund

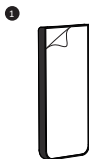


połączenie zostanie nawiązane, gdy światło szybko mignie 10 razy

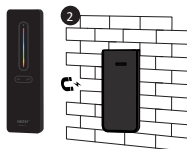


Odlączenie nie powiodło się, jeśli światło nie miga, powtórz powyższe kroki (Uwaga: nie ma potrzeby odłączania, jeśli światło nigdy nie zostanie połączone)

Instalacja



Usuń naklejkę z uchwytu



Przyklej uchwyt do ściany i umieść pilota na uchwycie

Uwaga:

1. Aby sterować produktami z serii MiBoxer/Mi-Light 2.4G, zapoznaj się z instrukcją obsługi produktu, aby uzyskać informacje o zgodności.
2. Nie używaj go w miejscach o dużej wilgotności lub wysokiej temperaturze, wyjmij baterię, jeśli nie używasz go często i przechowuj go w suchym miejscu lub w miejscu narażonym na elektryczność statyczną
3. Nie używaj go w pobliżu metalu lub silnego pola magnetycznego, ponieważ wpłynie to na sygnał i utratę odległości.

