

RGB+CCT-afstandsbediening

Modelnr.: C4

Producteigenschap

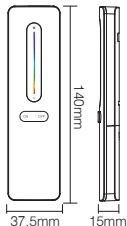
- RGB, helderheid en kleurtemperatuur instelbaar
- 2,4 GHz draadloze transmissietechnologie
- Ondersteunt MiBoxer/Mi-Light 2.4G-serie
- Bedieningsafstand: 30 m
- Ondersteunt het matchen van meerdere apparaten en kan meerdere apparaten tegelijkertijd bedienen
- Eenvoudige installatie, magnetische montage
- Voor commerciële, hotel- en thuisverlichting



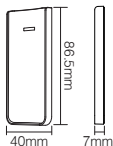
Productparameter

Productnaam::	RGB+CCT-afstandsbediening	Werktemperatuur:	-10~40°C
Modelnr.::	C4	EMC standard(EMC):	ETSI EN 301 489-1 V2.2.3 ETSI EN 301 489-3 V2.3.2
Werkspanning:	3V(AAA*2PCS)	Security Standard (LVD) :	EN 61347-2-11:2001+A1:2019 EN 61347-1:2015+A1:2021 EN 62493:2015+A1:2022
Standbyverbruik:	15µA	Radio equipment (RED) :	ETSI EN 300 400 V2.2.1
Transmissie:	6dBm	Certification :	CE, EMC, LVD, RED
Protocol:	2,4GHz RF		
Modulatie:	GFSK		
Controleafstand:	30M		

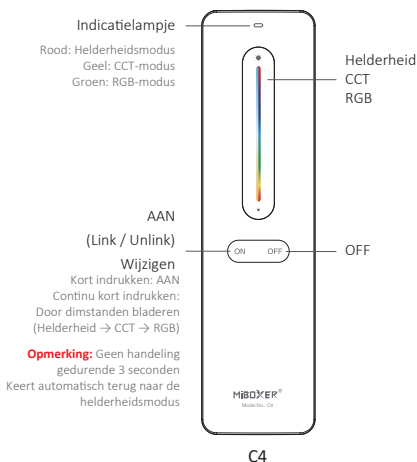
Op afstand



Afstandsbediening houder



Functie



Functie

Omhoog en omlaag om de helderheid, CCT, RGB te wijzigen

Kort indrukken: AAN

Continu kort indrukken: Door dimstanden bladeren (Helderheid → CCT → RGB)

Opmerking: Geen bediening gedurende 3 seconden Automatisch terug naar de helderheidsmodus

Dim helderheid

■ Indicator is rood

Dim-CCT

■ Indicator is geel

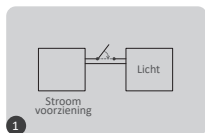
Dim-RGB

■ Indicator is groen



Koppelen/ontkoppelen

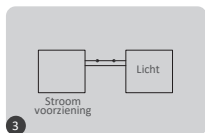
Link controller moet verbinding maken met de afstandsbediening voordat deze kan worden gebruikt



licht 10 seconden uitdoen en weer aanzetten



druk binnen 3 seconden 3 keer kort op "ON"

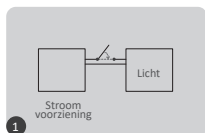


link is klaar zodra het lampje 3 keer langzaam knippert



De koppeling is mislukt als het lampje niet knippert. Herhaal de bovenstaande stappen (Let op: kan niet opnieuw koppelen als de afstandsbediening al klaar is met koppelen)

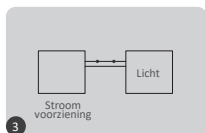
Unlink



licht 10 seconden uitzetten en weer aanzetten



druk 5 keer kort op "ON" binnen 3 seconden

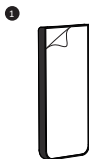


link is klaar zodra het lampje 10 keer snel knippert

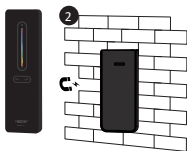


Ontkoppelen is mislukt als het lampje niet knippert, herhaal bovenstaande stappen (Let op: ontkoppelen is niet nodig als het lampje nooit is gekoppeld)

Installatie



Verwijder de sticker op de houder



Plak de houder op de muur en zet de afstandsbediening op de houder

Aandacht:

1. Om MiBoxer/Mi-Light 2.4G serie producten te bedienen, raadpleeg de product handleiding voor compatibiliteit.
2. Gebruik het niet in vochtige of hoge temperatuur gebieden, verwijder de batterij als u het niet gebruikt regelmatig en bewaar het in een droge of statische elektriciteitsruimte
3. Gebruik het niet in de buurt van metaal of een sterk magnetisch gebied, dit zal het signaal beïnvloeden en afstand verliezen.

