

RGB+CCT távirányító

Modell sz.: C4

Termék jellemzők

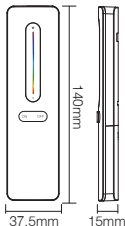
- RGB, állítható a fényerő és a színhőmérséklet
- 2,4 GHz-es vezeték nélküli átviteli technológia
- Támogatja a MiBoxer/Mi-Light 2.4G sorozatot
- Vezérlési távolság: 30m
- Támogatja a több eszköz illesztését, és egyszerre több eszközt is vezérelhet
- Egyszerű telepítés, mágneses rögzítés
- Kereskedelmi, szállodai és otthoni világításhoz



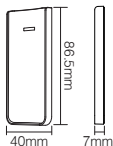
Termék paraméter

Termék neve::	RGB+CCT remote	Üzemi hőmérséklet:	-10~40°C
Modellszám::	C4	EMC szabvány (EMC):	ETSI EN 301 489-1 V2.2.3 ETSI EN 301 489-3 V2.3.2
Üzemi feszültség:	3V(AAA*2PCS)	Biztonsági szabvány (LVD):	EN 61347-2-11:2001+A1:2019 EN 61347-1:2015+A1:2021 EN 62493:2015+A1:2022
Készenléti fogyasztás:	15µA	Rádióberendezés (RED):	ETSI EN 300 400 V2.2.1
Terjedés:	6dBm	Tanúsítvány:	CE, EMC, LVD, RED
Jegyzőkönyv:	2.4GHz RF		
Moduláció:	GFSK		
Ellenőrzési távolság:	30M		

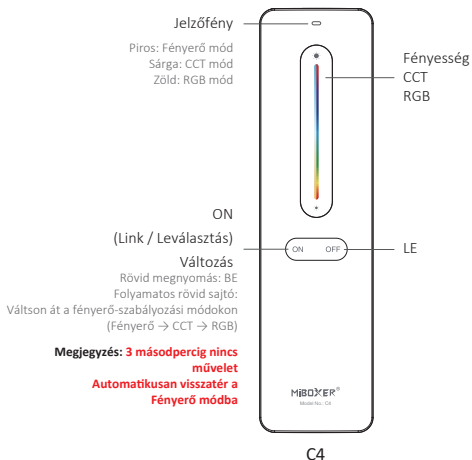
Távolsi



Távirányító tartó



Funkció



Funkció

Fel és le a fényerő, CCT, RGB módosításához

Rövid megnyomás: BE

Folyamatos rövid megnyomás: Váltás a tompítási módokon (Fényerő → CCT → RGB)

Megjegyzés: 3 másodpercig nincs művelet. Automatikusan visszatér a Fényerő módba

Halvány fényerő

■ A jelző piros

Dim CCT

■ A jelző sárga

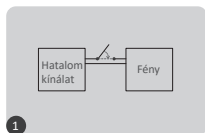
Halvány RGB

■ A jelző zöld



Összekapcsolás/leválasztás

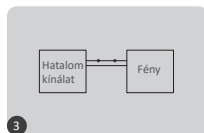
Link A vezérlőt használat előtt össze kell kapcsolni a távirányítóval



kapcsolja le a lámpát 10 másodpercre és kapcsolja be újra



röviden nyomja meg az „ON” gombot háromszor 3 másodpercen belül

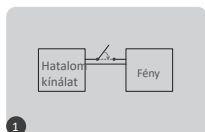


A kapcsolat akkor történik meg, amikor a fény 3-szor lassan felvillog



A link nem sikerült, ha a fény nem villog, kérjük, ismételje meg a fenti lépéseket (Figyelem: nem lehet újra linkelni, ha a távoli már befejezte a linkelést)

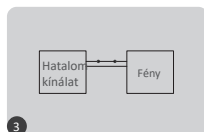
Leválasztás



kapcsolja ki a lámpát 10 másodpercre, majd kapcsolja be újra



röviden nyomja meg az „ON” gombot 5-ször 3 másodpercen belül

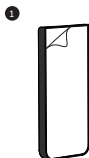


A link akkor történik meg, amikor a fény 10-szer gyorsan felvillog

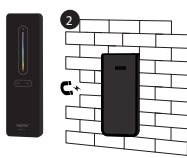


A leválasztás sikertelen, ha a fény nem villog, ismételje meg a fenti lépéseket (Figyelem: nem kell leválasztani, ha a lámpa soha nincs összekapcsolva)

Telepítés



Távolítsa el a matricát a tartón



Ragasszuk a tartót a falra és tegye a távirányítót a tartóra

Figyelem:

1. A MiBoxer/Mi-Light 2.4G sorozatú termékek vezérléséhez, kérjük, olvassa el a termék kézikönyvét a kompatibilitásért.
2. Ne használja nedves vagy magas hőmérsékletű helyen, vegye ki az akkumulátort, ha nem használja gyakran, és tartsa száraz vagy statikus elektromosságú helyen
3. Ne használja fém vagy erős mágneses terület közelében, ez befolyásolja a jelet és a távolság elvesztését.

