

## CCT op afstand

Modelnr.: C3

### Producteigenschap

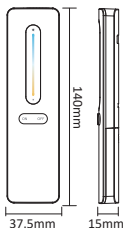
- 2,4 GHz draadloze zendtechnologie, snelle verzending, stabiel signaal en anti-interferentie
- Bedien meerdere apparaten tegelijkertijd
- Dim cct en helderheid
- Ondersteuning van Miboxer/Milight 2.4G-controller en lichtserie
- Controleafstand 30m
- Magnetische installatie
- Voor commerciële, hotel- en woningverlichting



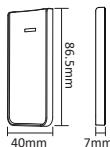
### Product Parameter

productnaam:	CCT-afstandsbediening	Werktemperatuur:	-10~40°C
Modelnr.:	C3	EMC-standaard(EMC):	ETSI EN 301 489-1 V2.2.3 ETSI EN 301 489-3 V2.3.2
Werkspanning:	3V(AAA*2PCS)	Beveiligingsstandaard (LVD):	EN 61347-2-11:2001+A1:2019 EN 61347-1:2015+A1:2021 EN 62493:2015+A1:2022
Stand-by verbruik:	15μA	Radioapparatuur (RED):	ETSI EN 300 400 V2.2.1
Overdragen:	6dBm	Certificering:	CE、EMC、LVD、RED
Protocol:	2.4GHz RF		
Modulatie:	GFSK		
Controle afstand:	30M		


#### Op afstand



#### Houder op afstand



## Functie



## Functie

### Zwakke helderheid

Indicator is rood



Omhoog en omlaag om de helderheid te wijzigen

### Dim CCT

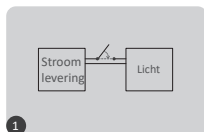
Schakel het licht in en druk 1 keer kort op "OP", de indicator is oranje van kleur terwijl de CCT-modus is geactiveerd



Omhoog en omlaag om de kleurtemperatuur te wijzigen

## Koppelen/ontkoppelen

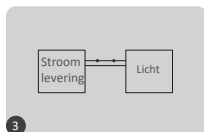
**Koppeling** controller moet verbinding maken met afstandsbediening voordat u deze kunt gebruiken



doe het licht 10 seconden uit en weer inschakelen



druk binnen 3 seconden 3 keer kort op "OP".

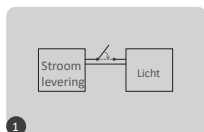


De koppeling is tot stand zodra het lampje 3 keer langzaam knippert



De koppeling is mislukt als het lampje niet knippert. Herhaal bovenstaande stappen (Let op: kan niet opnieuw koppelen als de koppeling op afstand al is voltooid)

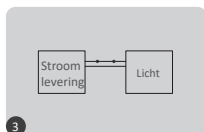
## Ontkoppelen



schakel het licht 10 seconden uit en weer in



druk 5 keer kort op "OP" binnen 3 seconden

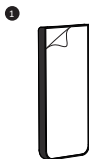


De koppeling is tot stand zodra het lampje 10 keer snel knippert

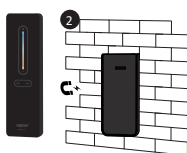


Ontkoppelen is mislukt als het lampje niet knippert. Herhaal bovenstaande stappen (Let op: ontkoppelen is niet nodig als het lampje nooit wordt gekoppeld)

## Installatie



Verwijder de sticker op de houder



Plak de houder op de muur en plaats de afstandsbediening op de houder

## Aandacht:

1. Om producten uit de MiBoxer/Mi-Light 2.4G-serie te bedienen, raadpleegt u de producthandleiding voor compatibiliteit.
2. Gebruik het niet in een vochtige omgeving of in een omgeving met hoge temperaturen. Haal de batterij eruit als u hem niet vaak gebruikt en bewaar hem in een droge of statische elektriciteitsruimte
3. Gebruik het niet in de buurt van metaal of een sterk magnetisch gebied, dit zal het signaal beïnvloeden en de verloren afstand veroorzaken.

