

C2遥控器 (2.4GHz)

型号: C2

目录

产品特性	2
产品参数	2
按键说明	3
与智能开关对码/清码说明	4
安装说明	5
注意事项	5

1. 产品特性

具有定时开关、双向通讯、振动反馈等功能,带磁力墙座,使用便捷。4个分组独立控制设备的开/关。

2. 产品参数

型号: C2

工作电压: 3V (AAA * 2PCS)

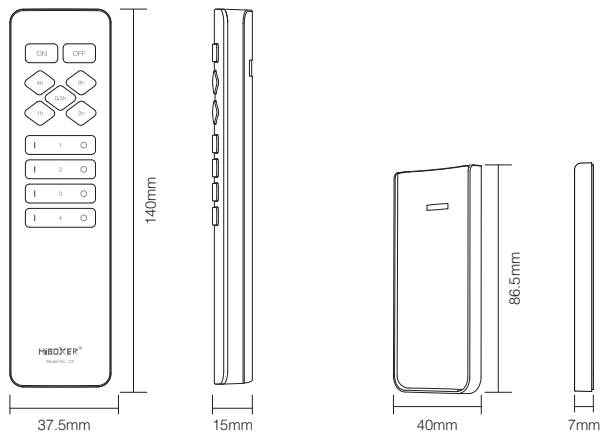
发射功率: 6dBm

待机功耗: 5 μ A

RF: 2.4GHz

工作温度: -10~40°C

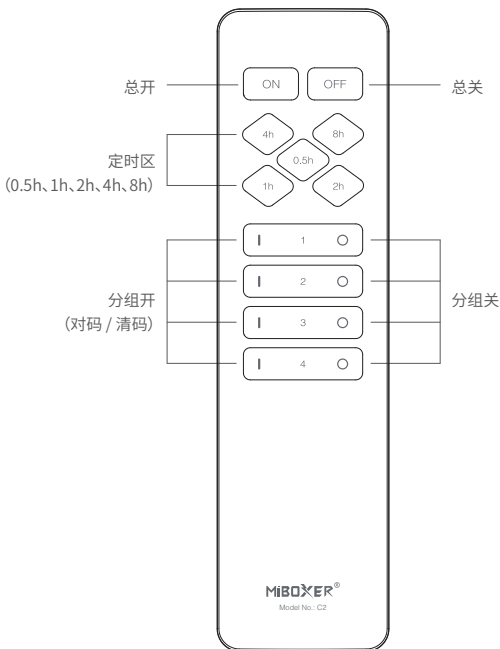
遥控距离: 30m



3. 按键说明

定时区 (0.5h、1h、2h、4h、8h)

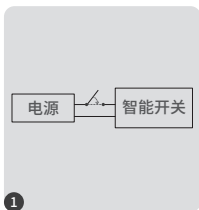
- (1) 选择对应的定时按钮, 对设备进行定时开/关操作。
- (2) 按定时以外的任意按键可取消定时操作。



4. 与智能开关对码/清码说明

搭配MiBoxer系列智能开关(WL-SW1, SWL)使用,可定时开/关设备。

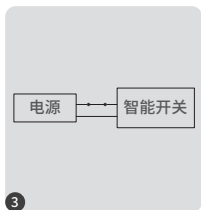
对码说明



断电, 10秒后再上电



在3秒内短按“1”键3次。

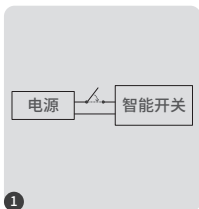


指示灯慢闪3次, 表示对码成功。



如指示灯没有慢闪, 则对码失败, 请重新执行上述步骤。
(注: 已对码的灯不能再次对码)

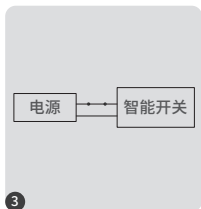
清码说明



断电, 10秒后再上电



在3秒内短按“1”键5次。

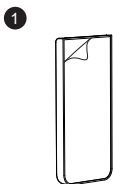


指示灯快闪10次, 表示对码成功。

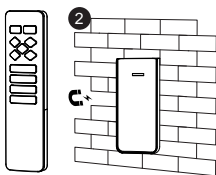


如指示灯没有快闪, 则清码失败, 请重新执行上述步骤。
(注: 未对码的灯, 无需清码)

5. 安装说明



撕开底座背面的双面胶



将底座贴好，遥控器磁吸在底座上

6. 注意事项

1. 此遥控器仅控制Mi-Light / MiBoxer 2.4G系列指定产品；是否兼容此遥控器，详见相关产品说明书。
2. 此遥控器是精密电子产品，请勿长期在潮湿、高温环境下使用。长期不用时，请取出电池，储存在干燥、无静电的环境中。
3. 遥控器请勿在大范围金属或附近有强电磁波的环境内使用，否则会严重影响控制距离。



中国制造