

Control remoto de temperatura de color de 4 zonas (2,4 GHz)

modelo: C1

Tabla de contenido

<u>Características del producto</u>	2
<u>parametros del producto</u>	2
<u>Descripción clave</u>	3
<u>Código con lámparas/Instrucciones claras del código</u>	4
<u>Notas de instalación</u>	5
<u>Precauciones</u>	5

1. Características del producto

Adopta una frecuencia de 2,4 GHz con bajo consumo de energía, transmisión a larga distancia, fuerte antiinterferencia y velocidad de comunicación rápida. Simplemente presione el botón en el control remoto y podrá disfrutar del cómodo efecto de iluminación. Mini fácil de usar, la instalación magnética es muy firme. Puede controlar las lámparas Mi-Light / MiBoxer 2.4G designadas. Se puede ajustar la temperatura del color y el brillo de la luz.

2. Parametros del producto

Modelo: C1

Tensión de funcionamiento: 3V (AAA * 2PCS)

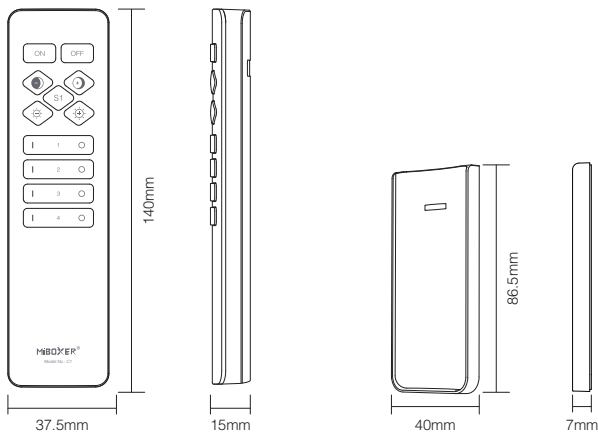
transmitir potencia: 6dBm

Consumo de energía en espera: 5 μ A

RF: 2.4GHz

Temperatura de funcionamiento: -10~40°C

distancia de control remoto: 30m

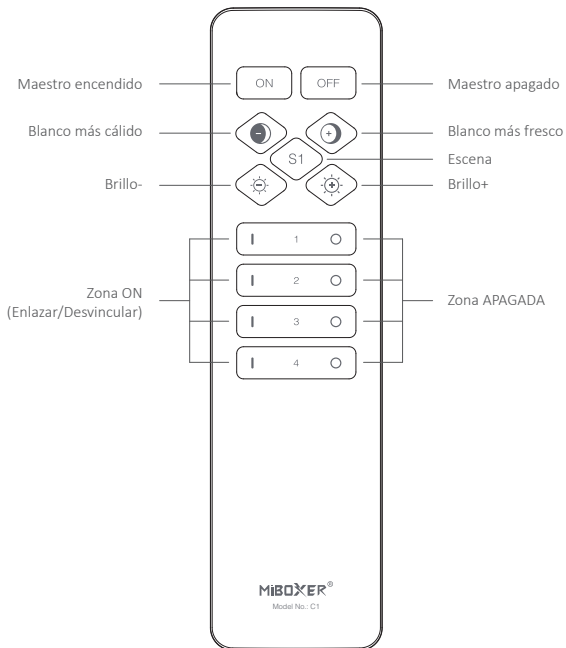


3. Descripción clave

botón S1

Pulsación corta: activar escena

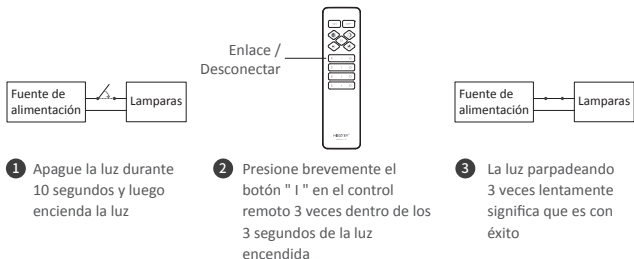
Pulsación larga durante 3 segundos: guardar temperatura de color o brillo
(La luz parpadea una vez lentamente una vez que se completa con éxito).



4. Código con lámparas/Instrucciones claras del código

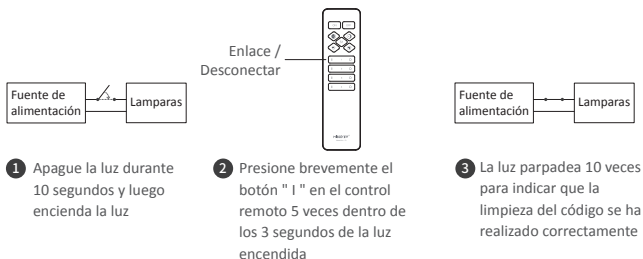
Aviso: El control remoto debe estar emparejado con la lámpara para controlar la lámpara.

Descripción del código



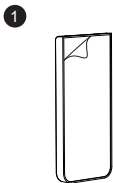
Si la luz no parpadea lentamente, el emparejamiento de códigos falló, realice los pasos anteriores nuevamente. (Nota: Las luces codificadas no se pueden volver a codificar)

Instrucciones claras del código

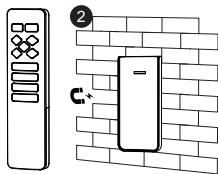


Si la luz no parpadea rápidamente, el borrado del código falló, realice los pasos anteriores nuevamente. (Nota: No es necesario borrar las luces no codificadas)

5. Notas de instalación



1
Retire la cinta adhesiva de doble cara en la parte posterior de la base.



2
Pegar la base, El control remoto está conectado o magnéticamente a la base.

6. Precauciones

1. Este control remoto solo controla los productos designados de la serie Mi-Light / MiBoxer 2.4G; este control remoto es compatible, Consulte el manual de la lámpara para obtener más información.
2. Este control remoto es un producto electrónico de precisión, no lo use en un ambiente húmedo o de alta temperatura durante mucho tiempo. Cuando no esté en uso durante mucho tiempo, saque la batería y guárdela en un ambiente seco y libre de estática.
3. No use el control remoto en un área grande de metal o en un entorno con fuertes ondas electromagnéticas cerca, de lo contrario, la distancia de control se verá seriamente afectada.



Hecho en china