

4组色温遥控器(2.4GHz)

型号: C1

目录

产品特性	2
产品参数	2
按键说明	3
与灯具对码/清码说明	4
安装说明	5
注意事项	5

1. 产品特性

采用2.4GHz频段,低功耗,传输距离远,抗干扰能力强,通讯速率快。只需简单按下按键,就可以享受舒适的灯光效果。小巧、易用,磁吸式安装吸附牢固。可控制指定的 Mi-Light / MiBoxer 2.4G灯具,可调节灯光的色温和亮度。

2. 产品参数

型号: C1

工作电压: 3V (AAA * 2PCS)

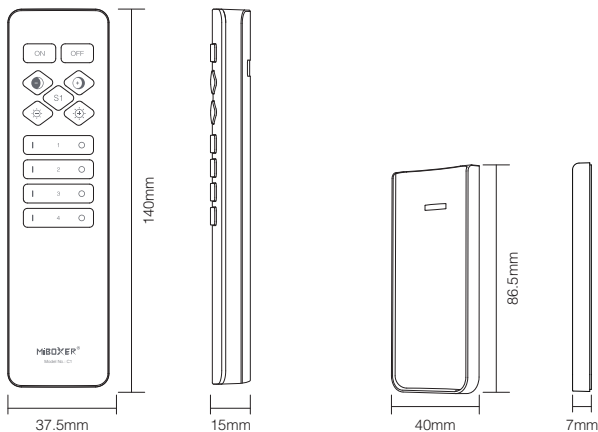
发射功率: 6dBm

待机功耗: 5 μ A

RF: 2.4GHz

工作温度: -10~40 $^{\circ}$ C

遥控距离: 30m

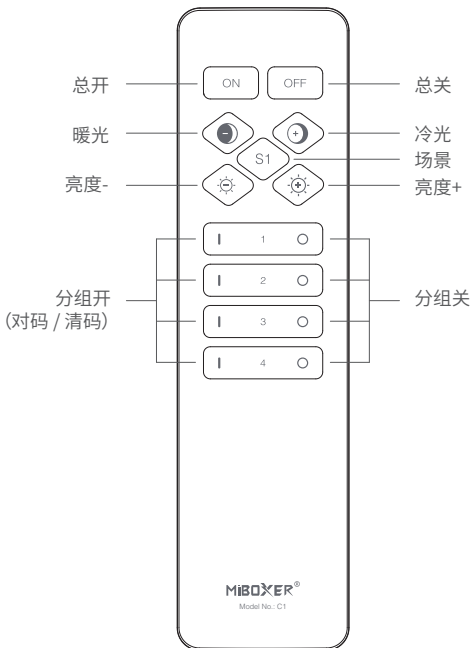


3. 按键说明

S1键

短按：开启场景。

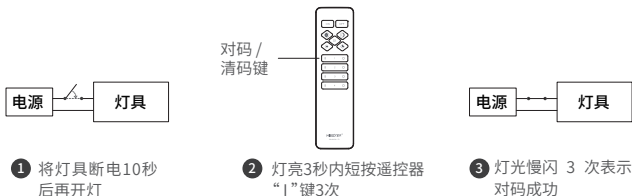
长按3秒：保存灯具当前的色温或亮度（灯光慢闪一次，表示保存成功）。



4. 与灯具对码/清码说明

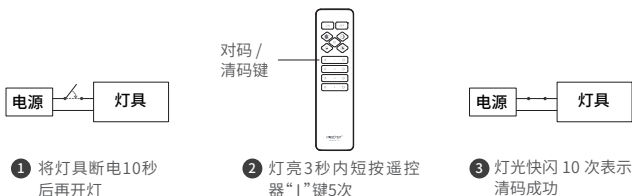
注意：遥控器必须与灯具对码后，才能控制灯具。

对码说明



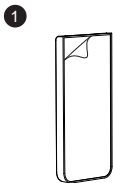
如灯光没有慢闪，则对码失败，请重新执行上述步骤。
(注：已对码的灯不能再次对码)

清码说明

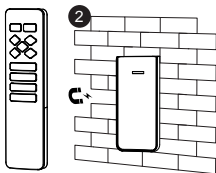


如灯光没有快闪，则清码失败，请重新执行上述步骤。
(注：未对码的灯，无需清码)

5. 安装说明



撕开底座背面的双面胶



将底座贴好, 遥控器磁吸在底座上

6. 注意事项

1. 此遥控器仅控制Mi-Light / MiBoxer 2.4G系列指定产品; 是否兼容此遥控器, 详见灯具说明书。
2. 此遥控器是精密电子产品, 请勿长期在潮湿、高温环境下使用。长期不用时, 请取出电池, 储存在干燥、无静电的环境中。
3. 遥控器请勿在大范围金属或附近有强电磁波的环境内使用, 否则会严重影响控制距离。



中国制造