

## RGB+CCT LED Underwater Light (LoRa 433MHz)

Numero di modello: UW03

### 1. Caratteristiche

Il prodotto è una lampada subacquea. È con modulo RF all'interno. Utilizziamo la tecnologia modem LoRa per soddisfare il controllo a super lunga distanza. È controllato dal nostro telecomando a 433 MHz o Gateway a 433 MHz per il controllo da smartphone.



16 milioni di colori tra cui scegliere



Super lunga distanza 433 MHz controllo del telecomando



Temperatura di colore 2700K~6500K



Controllo tramite app per smartphone (è necessario un gateway a 433 MHz)



Luminosità debole / saturazione



Supporta il controllo vocale di terze parti (è necessario un gateway a 433 MHz)



Tecnologia di trasmissione wireless RF 433 MHz




Impermeabile e grado antipolvere IP68

## 2. Selezione della tabella della modalità dinamica

Numero	Modalità dinamica	Luminosità / Velocità
1	Martedì grasso	Regolabile
2	Cambio colore automatico	
3	Sam	
4	Pietra preziosa	
5	crepuscolo	
6	Americano	
7	Giovedì grasso	
8	Partito	
9	Spruzzi di colore lenti	

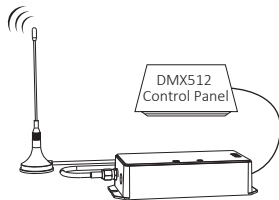
## 3. Collega / Scollega

Compatibile con “telecomando FUT086” e “gateway WL-433 433 MHz” (acquistabile separatamente)

 **La luce funzionerà dopo il collegamento con il telecomando;**  
**per maggiori dettagli, leggere le istruzioni a distanza.**



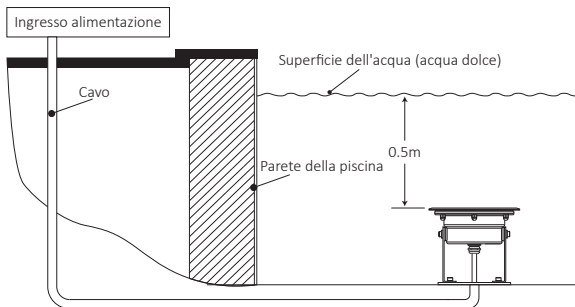
Telecomando RF LoRa 433 MHz  
Numero di modello: FUT086



Gateway a 433 MHz  
Numero di modello: WL-433



Controllo tramite app per smartphone  
(è necessario un gateway a 433 MHz)



#### 4. Spegnimento per cambiare l'istruzione del colore

<b>Spegnimento (per 5 secondi); Riaccendere</b>	<b>Spegnere (Per 5-10 secondi); Accendere di nuovo</b>	<b>Spegnere (Per oltre 10 secondi); Accendere di nuovo</b>
<p><b>Cambia i colori e le modalità dinamiche a turno</b></p> <ul style="list-style-type: none"> <li>1. Rosso statico</li> <li>2. Verde statico</li> <li>3. Blu statico</li> <li>4. Giallo statico</li> <li>5. Ciano statico</li> <li>6. Viola statico</li> <li>7. Bianco freddo statico</li> <li>8. Bianco caldo statico</li> <li>9. Martedì grasso</li> <li>10. Cambio colore automatico</li> <li>11. Sam</li> <li>12. Pietra preziosa</li> <li>13. Crepuscolo</li> <li>14. Americano</li> <li>15. Martedì grasso</li> <li>16. Festa</li> <li>17. Spruzzi di colore lenti</li> </ul>	<p>Rosso statico</p>	<p>Stato prima Spegnere</p>

## 5. Attenzione

1. Controllare se la tensione di ingresso è conforme alla tensione di lavoro dell'illuminazione e controllare il collegamento sia del catodo che dell'anodo.
2. La tensione di lavoro è DC24V, l'illuminazione sarà danneggiata se la tensione è superiore a DC24V.
3. L'utente non professionista non può smontare direttamente l'illuminazione, altrimenti potrebbe danneggiarla.
4. La temperatura di lavoro è -20~45°C.
5. Si prega di non utilizzare l'illuminazione intorno all'area mentale e un campo magnetico elevato, altrimenti influirà gravemente sulla distanza di controllo.
6. Gli utenti devono essere corretti, severi e solidi per installare la luce; non utilizzare la luce su un'area soggetta a forti vibrazioni.



Fatto in Cina