

1. Características

Producto adopta la tecnología inalámbrica de 2.4GHz ampliamente utilizada con las características de bajo consumo de energía, transmisión de señal larga y antiinterferencia fuerte, etc. El producto tiene una función de transmisión automática. Ampliamente utilizado en el control de la iluminación del hotel y la iluminación del hogar.

Dual White LED Light



Temperatura del color ajustable



Brillo tenue



Tecnología de transmisión inalámbrica 2.4G RF



Transmisión de señal



Control remoto
Distancia de control 30m



Control de la aplicación de teléfono inteligente
(Se necesita una puerta de enlace de 2,4 GHz)



Admite control de voz de terceros
(Se necesita una puerta de enlace de 2,4 GHz)

Single Color LED Light



Brillo tenue



Tecnología de transmisión inalámbrica 2.4G RF



Transmisión de señal



Control remoto
Distancia de control 30m



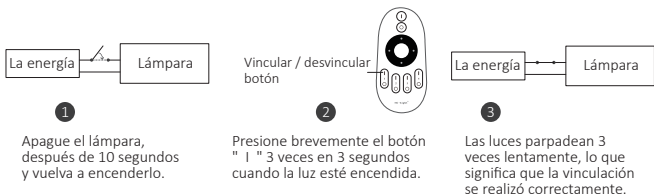
Control de la aplicación de teléfono inteligente
(Se necesita una puerta de enlace de 2,4 GHz)



Admite control de voz de terceros
(Se necesita una puerta de enlace de 2,4 GHz)

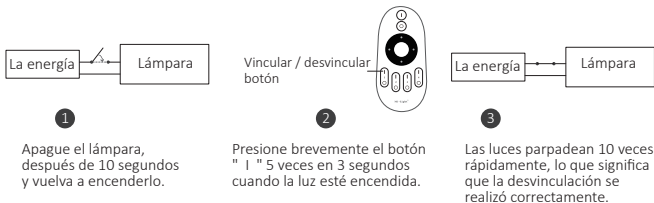
2. Instrucciones para vincular código / desvincular código

Instrucciones de código de enlace



La vinculación falló si la luz no parpadea lentamente, siga los pasos anteriores nuevamente. (Nota: el lámpara que se ha vinculado no se puede vincular nuevamente)

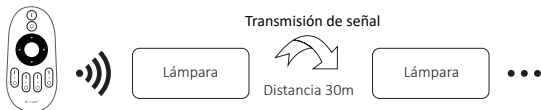
Instrucciones para desvincular el código



La desvinculación falló si la luz no parpadea rápidamente, siga los pasos anteriores nuevamente. (Nota: el lámpara no se ha vinculado y no es necesario desvincularlo)

3. Transmisión de señales

Un lámpara puede transmitir las señales del control remoto a otro lámpara dentro de los 30m, siempre que haya un lámpara dentro de los 30m, la distancia del control remoto puede ser ilimitada.



4. El modo de "No molestar"

Se puede activar o desactivar mediante control remoto

Encienda "No molestar" (uso amplio en el área que tiene cortes de energía con frecuencia para ahorrar energía)

Presione el botón "OFF" tres veces en tres segundos y presione el botón "ON" tres veces, Activado con éxito una vez que la luz LED parpadea cuatro veces rápidamente.

Atención: el modo No molestar está activado

1. Cuando la luz está apagada (por ejemplo: use la aplicación o el control remoto para apagar la luz)
La luz está en estado APAGADO una vez que apaga la alimentación y la vuelve a encender. **(El usuario debe apagar y encender la alimentación dos veces para activar la luz o usar la aplicación / remoto para activar la luz)**
2. Cuando la luz está encendida
La luz está en estado ENCENDIDO una vez que apaga y enciende la alimentación una vez.

Desactiva "No molestar"

Presione el botón "ON" tres veces en tres segundos y presione el botón "OFF" tres veces, cerrado con éxito una vez que la luz LED parpadee cuatro veces lentamente.

Atención: la luz estará siempre en estado "ENCENDIDO" si enciende y apaga la alimentación una vez que el usuario cerró el modo "No molestar".

5. Escanear el código QR para ver instrucciones en video



Control de la aplicación de teléfono inteligente (WL-Box1 video)



Control de voz de terceros

6. Conmutación PWM de alta frecuencia / baja frecuencia

Cambiar a alta frecuencia (8KHz): con la condición de encender la luz

1. Presione brevemente el botón **"OFF"** del control remoto una vez;
2. Presione brevemente el botón **"ON"** 5 veces en 3 segundos, la luz blanca parpadeará 2 veces rápidamente, lo que indica que se ha realizado correctamente.

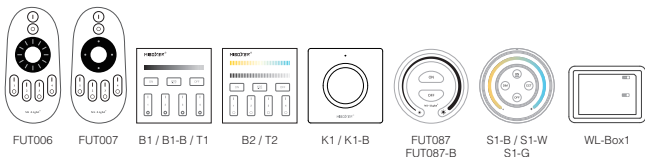
Cambiar a baja frecuencia (500Hz): con la condición de apagar la luz

1. Presione brevemente el botón **"ON"** del control remoto una vez;
2. Presione brevemente el botón **"OFF"** 5 veces en 3 segundos, la luz blanca parpadeará 2 veces lentamente, lo que indica que se ha realizado correctamente.

7. Atención

1. Verifique si el voltaje de la fuente de alimentación está de acuerdo con el lámpara y verifique la conexión tanto del cátodo como del ánodo; de lo contrario, el lámpara se romperá.
2. No conecte cables con la alimentación encendida. Vuelva a encender solo cuando esté en la conexión correcta y sin cortocircuito.
3. El usuario no profesional no puede desmontar los accesorios de iluminación directamente.
4. No utilice el lámpara en un lugar con un área de metal de amplio rango o una fuerte onda electromagnética cercana, de lo contrario, la distancia remota se verá seriamente afectada.

Compatible con estos controles remotos (Comprado por separado)



Hecho en China

