

## 1. Jellemzők

Termék a széles körben használt 2,4 GHz-es vezeték nélküli technológiát alkalmazza alacsony energiafogyasztással, hosszú jelátvitellel és erős interferencia mentességgel, stb. A termék automatikus átviteli és automatikus szinkronizálási funkcióval rendelkezik. Széles körben használják a szállodai világítás és az otthoni világítás vezérlésére.



16 millió szín  
közül választhat



Távírányító  
Vezérlési távolság 30m



Színhőmérséklet  
állítható



Smartphone app vezérlés  
(2,4 GHz-es átjáró szükséges)



Halvány fényerő /  
telítettség



Támogatja a harmadik féltől származó  
hangvezérlést (2,4 GHz-es átjáró szükséges)



2.4G RF vezeték  
nélküli átviteli technológia



Jelátvitel és  
módok szinkronizálása



DMX512 vezérelhető  
(DMX512 LED jeladó szükséges)

## 2. Dinamikus mód táblázat

Szám	Dinamikus mód	Fényerő / Telítettség / Sebesség
1	Mardi Gras	Állítható
2	Automatikus színváltás	
3	Sam	
4	Drágakő	
5	Szürkület	
6	Amerikai	
7	Kövér kedd	
8	Buli	
9	Lassú Color Splash	

## 3. Jelátvitel

Egy fény képes továbbítani a jeleket a távirányítóról egy másik fény 30m belül, amíg van egy fény 30m belül, a távirányító távolsága korlátlan lehet.

## 4. Módok szinkronizálása

A különböző lámpák szinkronban működhetnek, ha különböző időpontokban indulnak, ugyanazzal a távirányítóval, azonos dinamikus üzemmódban és 30m távolságon belül.

 Ugyanaz a dinamikus mód, ugyanaz a sebesség szinkronizálható.



Fény

Jelátvitel és  
módok szinkronizálása



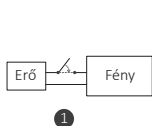
Távolság 30m

Fény



## 5. Útmutató a kód összekapcsolásához / a kód leválasztásához

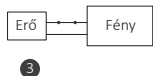
### Útmutató a kód összekapcsolásához



Kapcsolja ki a fény 10 másodperc múlva, majd kapcsolja be újra.



Nyomja meg röviden az "I" gombot 3-szor 3 másodpercen belül, amikor a lámpa világít.

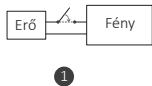


A fény 3-szor lassan felvillan az jelenti, hogy az összekapcsolás sikeresen megtörtént.



Az összekapcsolás sikertelen volt, ha a jelzőfény nem villog lassan. Kövesse újra a fenti lépéseket. (Megjegyzés: az összekapcsolt fény nem tud újra kapcsolódni)

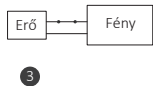
### Útmutató a kód leválasztásához



Kapcsolja ki a fény 10 másodperc múlva, majd kapcsolja be újra.



Nyomja meg röviden a "I" gombot 5-ször 3 másodpercen belül, ha a lámpa világít.



A fény 10-szer gyorsan felvillan az jelenti, hogy a szétválasztás sikeresen megtörtént.

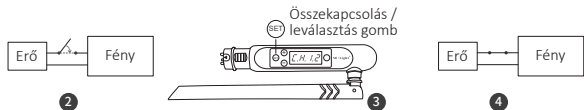


A leválasztás nem sikerült, ha a jelzőfény nem villog gyorsan. Kövesse újra a fenti lépéseket. (Megjegyzés: a fény nincsenek összekapcsolva, ezért nem kell leválasztani)

## 6. DMX512 LED távadó összekapcsolása / leválasztása

Kompatibilis a DMX512 LED jeladóval (külön vásárolható meg)

- 1 Válassza ki a fény zónáját a “+” vagy “-” gombbal (például a “CH12” a 12-es zónát jelenti)



### Összekapcsolás

Kapcsolja le a lámpát,  
10 másodperc múlva  
kapcsolja be újra,

Amikor a fény ég, rövid nyomja  
meg “BET” 3 alkalommal 3  
másodpercen belül

A fény lassan háromszor  
felvillan, ami azt jelenti,  
hogy az összekapcsolás  
sikeresen megtörtént

### leválasztás

Kapcsolja le a lámpát,  
10 másodperc múlva  
kapcsolja be újra,

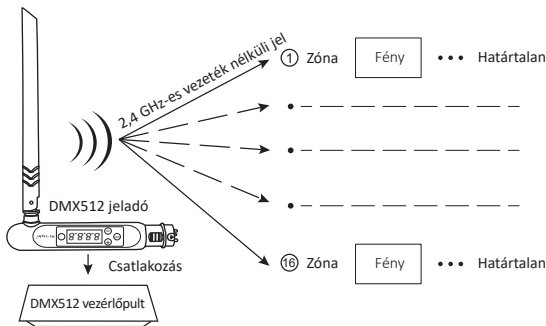
Amikor a fény ég, rövid nyomja  
meg “BET” 5 alkalommal 3  
másodpercen belül

A fény 10-szer gyorsan  
felvillan, ami azt jelenti,  
hogy a szétválasztás  
sikeresen megtörtént



Ha a linkelés vagy a leválasztás nem sikerült, kövesse ismét a fenti lépéseket.

## 7. DMX512 LED adó csatlakozási rajza



## 8. QR -kód beolvasása ide nézze meg a videó utasításokat



Smartphone app vezérlés  
(WL-Box1 videó)

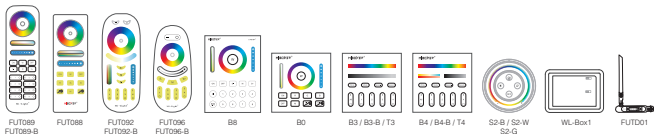


Harmadik féltől származó  
hangvezérlés

## 9. Figyelem

1. Kérjük, ellenőrizze, hogy a tápfeszültség egyezik-e a fény, és ellenőrizze mind a katód, mind az anód csatlakozását, különben a fény elromlik.
2. Kérjük, ne csatlakoztassa a vezetékeket bekapcsolt állapotban. Kérjük, csak akkor kapcsolja be újra, ha a megfelelő csatlakozásban van, és nincs rövidzárlat.
3. Nem hivatásos felhasználó közvetlenül nem szerelheti szét a világítótesteket.
4. Kérjük, ne használja a fény olyan helyen, ahol nagy hatótávolságú fémfelület vagy erős elektromágneses hullám van a közelben, különben a távoli távolság súlyosan befolyásolható.

## Kompatibilis ezekkel a távirányítókkal (Külön vásárolható meg)



Kínában készült



A fény nem tud  
nedves helyen használni