








1. Functies

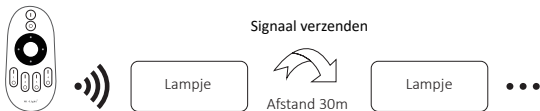
Product gebruikt de veelgebruikte 2,4 GHz draadloze technologie met de kenmerken van een laag stroomverbruik, lange signaaloverdracht en sterke anti-interferentie, enz. Product heeft een automatische zend- functie. Veel gebruikt bij het regelen van hotelverlichting en huisverlichting.

Dual White LED Light

-  Kleurtemperatuur
2700K~6500K
-  Gedimde helderheid
-  2.4G RF draadloze
transmissietechnologie
-  Signaal verzenden
-  Afstandsbediening
Controle afstand 30m
-  Bediening via smartphone-app
(2,4 GHz-gateway is nodig)
-  Ondersteuning spraakbesturing van
derden (2,4 GHz-gateway is nodig)

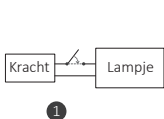
2. Signaal verzenden

Eén lampje kan de signalen van de afstandsbediening binnen 30m naar een andere lampje verzenden, zolang er binnen 30m een lampje is, kan de afstand van de afstandsbediening onbeperkt zijn.



3. Instructies voor het koppelen van code / ontkoppelen van codes

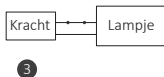
Instructies voor het koppelen van code



Schakel de lampje uit, na 10 seconden dan weer inschakelen.



Koppelen / ontkoppelen knop " I " 3 keer knop binnen 3 seconden wanneer licht aan.

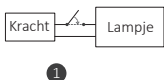


Lampjes knipperen 3 keer langzaam betekent koppelen met succes wordt gedaan.



Koppelen is mislukt als het lampje niet langzaam knippert. Volg de bovenstaande stappen opnieuw. (Opmerking: Lampje die is gekoppeld kan niet opnieuw koppelen)

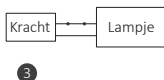
Instructies voor het ontkoppelen van code



Schakel de lampje uit, na 10 seconden dan weer inschakelen.



Druk kort op " I " knop 5 keer binnen 3 seconden wanneer licht aan.



Lampjes knipperen 10 keer snel betekent ontkoppelen is gedaan met succes.



Ontkoppelen is mislukt als het lampje niet snel knippert. Volg de bovenstaande stappen opnieuw. (Opmerking: de lampje is niet gekoppeld en hoeft niet te worden ontkoppeld)

Compatibel met deze afstandsbedieningen (Apart verkrijgbaar)



FUT006



FUT007



B2 / T2



K1 / K1-B



S1-B / S1-W
S1-G



WL-Box 1

4. Scan QR-code naar bekijk video instructie



Bediening via smartphone-app
(WL-Box1 video)



Spraakbesturing van derden

5. Aandacht

1. Controleer of de spanning van de voeding in overeenstemming is met de lampje en controleer de aansluiting van zowel de kathode als de anode, anders zal de lampje kapot gaan.
2. Sluit geen draden aan terwijl de stroom is ingeschakeld. Schakel het apparaat alleen weer in als het goed is aangesloten en er geen kortsluiting is.
3. Niet-professionele gebruikers kunnen de verlichtingsarmaturen niet rechtstreeks demonteren.
4. Gebruik de lampje niet op een plaats met een breed metalen gebied of sterke elektromagnetische golven in de buurt, anders wordt de afstand op afstand ernstig beïnvloed.

Gemaakt in China



Lampje kan niet worden gebruikt
in een vochtige omgeving